

Relatório Resumido de Execução Orçamentária Simplificado

Prefeitura Municipal de Condado - PB (Poder Executivo)

CNPJ:

Exercício: 2025

Período de referência: 3º bimestre

RREO-Anexo 01 | Tabela 1.0 - Balanço Orçamentário

Receitas Orçamentárias	Estágios da Receita Orçamentária						
	PREVISÃO INICIAL	PREVISÃO ATUALIZADA (a)	RECEITAS REALIZADAS				SALDO (a-c)
			No Bimestre (b)	% (b/a)	Até o Bimestre (c)	% (c/a)	
Receitas Orçamentárias	-	-	-	-	-	-	-
RECEITAS (EXCETO INTRA-ORÇAMENTÁRIAS) (I)	56.806.770,00	56.806.770,00	8.300.956,31	14,61	22.044.448,49	38,81	34.762.321,51
RECEITAS CORRENTES	45.997.770,00	45.997.770,00	6.891.390,13	14,98	18.746.853,01	40,76	27.250.916,99
IMPOSTOS, TAXAS E CONTRIBUIÇÕES DE MELHORIA	1.288.000,00	1.288.000,00	239.029,47	18,56	661.556,48	51,36	626.443,52
Impostos	1.273.000,00	1.273.000,00	234.009,47	18,38	652.756,48	51,28	620.243,52
Taxas	15.000,00	15.000,00	5.020,00	33,47	8.800,00	58,67	6.200,00
Contribuição de Melhoria							
CONTRIBUIÇÕES	430.000,00	430.000,00	73.297,41	17,05	216.121,29	50,26	213.878,71
Contribuições Sociais							
Contribuições Econômicas							
Contribuições para Entidades Privadas de Serviço Social e de Formação Profissional							
Contribuição para o Custeio do Serviço de Iluminação Pública	430.000,00	430.000,00	73.297,41	17,05	216.121,29	50,26	213.878,71
RECEITA PATRIMONIAL	586.340,00	586.340,00	295.796,92	50,45	649.041,36	110,69	-62.701,36
Exploração do Patrimônio Imobiliário do Estado							
Valores Mobiliários	584.140,00	584.140,00	180.796,92	30,95	534.041,36	91,42	50.098,64
Delegação de Serviços Públicos Mediante Concessão, Permissão, Autorização ou Licença							
Exploração de Recursos Naturais	2.200,00	2.200,00		0,00		0,00	2.200,00
Exploração do Patrimônio Intangível							
Cessão de Direitos			115.000,00		115.000,00		-115.000,00
Demais Receitas Patrimoniais							
RECEITA AGROPECUÁRIA							
RECEITA INDUSTRIAL							
RECEITA DE SERVIÇOS	65.000,00	65.000,00		0,00		0,00	65.000,00
Serviços Administrativos e Comerciais Gerais	60.000,00	60.000,00		0,00		0,00	60.000,00
Serviços e Atividades Referentes à Navegação e ao Transporte							
Serviços e Atividades Referentes à Saúde							
Serviços e Atividades Financeiras							
Outros Serviços	5.000,00	5.000,00		0,00		0,00	5.000,00
TRANSFERÊNCIAS CORRENTES	43.542.280,00	43.542.280,00	6.269.129,28	14,40	17.157.623,96	39,40	26.384.656,04
Transferências da União e de suas Entidades	31.347.690,00	31.347.690,00	4.369.063,82	13,94	11.950.906,33	38,12	19.396.783,67
Transferências dos Estados e do Distrito Federal e de suas Entidades	4.640.890,00	4.640.890,00	757.771,58	16,33	1.927.982,54	41,54	2.712.907,46
Transferências dos Municípios e de suas Entidades							
Transferências de Instituições Privadas							
Transferências de Outras Instituições Públicas	7.553.700,00	7.553.700,00	1.142.293,88	15,12	3.278.735,09	43,41	4.274.964,91
Transferências do Exterior							
Demais Transferências Correntes							
OUTRAS RECEITAS CORRENTES	86.150,00	86.150,00	14.137,05	16,41	62.509,92	72,56	23.640,08
Multas Administrativas, Contratuais e Judiciais							
Indenizações, Restituições e Ressarcimentos	5.000,00	5.000,00	5.425,05	108,50	47.725,84	954,52	-42.725,84
Bens, Direitos e Valores Incorporados ao Patrimônio Público							
Multas e Juros de Mora das Receitas de Capital							
Demais Receitas Correntes	81.150,00	81.150,00	8.712,00	10,74	14.784,08	18,22	66.365,92

Receitas Orçamentárias	Estágios da Receita Orçamentária						
	PREVISÃO INICIAL	PREVISÃO ATUALIZADA (a)	RECEITAS REALIZADAS				SALDO (a-c)
			No Bimestre (b)	% (b/a)	Até o Bimestre (c)	% (c/a)	
RECEITAS DE CAPITAL	10.809.000,00	10.809.000,00	1.409.566,18	13,04	3.297.595,48	30,51	7.511.404,52
OPERAÇÕES DE CRÉDITO	300.000,00	300.000,00	0,00	0,00	0,00	0,00	300.000,00
Operações de Crédito - Mercado Interno	300.000,00	300.000,00	0,00	0,00	0,00	0,00	300.000,00
Operações de Crédito - Mercado Externo							
ALIENAÇÃO DE BENS	214.000,00	214.000,00		0,00		0,00	214.000,00
Alienação de Bens Móveis	89.000,00	89.000,00		0,00		0,00	89.000,00
Alienação de Bens Imóveis	125.000,00	125.000,00		0,00		0,00	125.000,00
Alienação de Bens Intangíveis							
AMORTIZAÇÕES DE EMPRÉSTIMOS							
TRANSFERÊNCIAS DE CAPITAL	10.295.000,00	10.295.000,00	1.409.566,18	13,69	3.297.595,48	32,03	6.997.404,52
Transferências da União e de suas Entidades	9.395.000,00	9.395.000,00	1.209.566,18	12,87	3.097.595,48	32,97	6.297.404,52
Transferências dos Estados e do Distrito Federal e de suas Entidades	900.000,00	900.000,00	200.000,00	22,22	200.000,00	22,22	700.000,00
Transferências dos Municípios e de suas Entidades							
Transferências de Instituições Privadas							
Transferências de Outras Instituições Públicas							
Transferências do Exterior							
Demais Transferências de Capital							
OUTRAS RECEITAS DE CAPITAL							
Integralização do Capital Social							
Remuneração das Disponibilidades do Tesouro							
Resgate de Títulos do Tesouro							
Demais Receitas de Capital							
RECEITAS (INTRA-ORÇAMENTÁRIAS) (II)							
SUBTOTAL DAS RECEITAS (III) = (I + II)	56.806.770,00	56.806.770,00	8.300.956,31	14,61	22.044.448,49	38,81	34.762.321,51
OPERAÇÕES DE CRÉDITO/REFINANCIAMENTO (IV)							
Operações de Crédito - Mercado Interno	0,00	0,00	0,00	0,00	0,00	0,00	0,00
Mobiliária							
Contratual							
Operações de Crédito - Mercado Externo							
Mobiliária							
Contratual							
TOTAL DAS RECEITAS (V) = (III + IV)	56.806.770,00	56.806.770,00	8.300.956,31	14,61	22.044.448,49	38,81	34.762.321,51
DÉFICIT (VI)							
TOTAL COM DÉFICIT (VII) = (V + VI)	56.806.770,00	56.806.770,00	8.300.956,31	14,61	22.044.448,49	38,81	
SALDOS DE EXERCÍCIOS ANTERIORES		1.052.652,51			1.052.652,51		
Recursos Arrecadados em Exercícios Anteriores - RPPS							
Superávit Financeiro Utilizado para Créditos Adicionais		1.052.652,51			1.052.652,51		

RREO-Anexo 01 | Tabela 1.0 - Balanço Orçamentário

Despesas Orçamentárias	Estágios da Despesa Orçamentária									
	DOTAÇÃO INICIAL (d)	DOTAÇÃO ATUALIZADA (e)	DESPESAS EMPENHADAS NO BIMESTRE	DESPESAS EMPENHADAS ATÉ O BIMESTRE (f)	SALDO (g) = (e-f)	DESPESAS LIQUIDADAS NO BIMESTRE	DESPESAS LIQUIDADAS ATÉ O BIMESTRE (h)	SALDO (i) = (e-h)	DESPESAS PAGAS ATÉ O BIMESTRE (j)	INSCRITAS EM RESTOS A PAGAR NÃO PROCESSADOS (k)
Despesas Orçamentárias	-	-	-	-	-	-	-	-	-	-
DESPESAS (EXCETO INTRA-ORÇAMENTÁRIAS) (VIII)	56.806.770,00	57.941.422,51	7.484.590,68	20.382.892,03	37.558.530,48	6.660.410,39	18.959.255,60	38.982.166,91	18.540.447,22	

Despesas Orçamentárias	Estágios da Despesa Orçamentária									
	DOTAÇÃO INICIAL (d)	DOTAÇÃO ATUALIZADA (e)	DESPESAS EMPENHADAS NO BIMESTRE	DESPESAS EMPENHADAS ATÉ O BIMESTRE (f)	SALDO (g) = (e-f)	DESPESAS LIQUIDADAS NO BIMESTRE	DESPESAS LIQUIDADAS ATÉ O BIMESTRE (h)	SALDO (i) = (e-h)	DESPESAS PAGAS ATÉ O BIMESTRE (j)	INSCRITAS EM RESTOS A PAGAR NÃO PROCESSADOS (k)
DESPESAS CORRENTES	41.008.526,45	41.587.966,29	7.061.097,80	18.009.972,71	23.577.993,58	5.874.632,94	16.603.139,44	24.984.826,85	16.184.830,06	
PESSOAL E ENCARGOS SOCIAIS	23.542.984,11	23.833.325,64	3.925.328,34	10.644.395,87	13.188.929,77	3.844.293,40	10.558.806,93	13.274.518,71	10.372.034,45	
JUROS E ENCARGOS DA DÍVIDA	80.000,00	73.110,12	1.090,28	5.556,64	67.553,48	1.090,28	5.556,64	67.553,48	5.556,64	
OUTRAS DESPESAS CORRENTES	17.385.542,34	17.681.530,53	3.134.679,18	7.360.020,20	10.321.510,33	2.029.249,26	6.038.775,87	11.642.754,66	5.807.238,97	
DESPESAS DE CAPITAL	15.285.987,85	15.841.200,52	423.492,88	2.372.919,32	13.468.281,20	785.777,45	2.356.116,16	13.485.084,36	2.355.617,16	
INVESTIMENTOS	14.518.387,85	15.071.710,64	307.527,70	2.037.373,23	13.034.337,41	669.812,27	2.020.570,07	13.051.140,57	2.020.071,07	
INVERSÕES FINANCEIRAS		25.500,00			20.500,00			20.500,00		
AMORTIZAÇÃO DA DÍVIDA	742.100,00	748.989,88	115.965,18	335.546,09	413.443,79	115.965,18	335.546,09	413.443,79	335.546,09	
RESERVA DE CONTINGÊNCIA	512.255,70	512.255,70			512.255,70			512.255,70		
DESPESAS (INTRA-ORÇAMENTÁRIAS) (IX)										
SUBTOTAL DAS DESPESAS (X) = (VIII + IX)	56.806.770,00	57.941.422,51	7.484.590,68	20.382.892,03	37.558.530,48	6.660.410,39	18.959.255,60	38.982.166,91	18.540.447,22	
AMORTIZAÇÃO DA DÍVIDA / REFINANCIAMENTO (XI)										
Amortização da Dívida Interna										
Dívida Mobiliária										
Dívida Contratual										
Amortização da Dívida Externa										
Dívida Mobiliária										
Dívida Contratual										
TOTAL DAS DESPESAS (XII) = (X + XI)	56.806.770,00	57.941.422,51	7.484.590,68	20.382.892,03	37.558.530,48	6.660.410,39	18.959.255,60	38.982.166,91	18.540.447,22	
SUPERÁVIT (XIII)				1.661.556,46			3.085.192,89		3.504.001,27	
TOTAL COM SUPERÁVIT (XIV) = (XII + XIII)	56.806.770,00	57.941.422,51	7.484.590,68	22.044.448,49		6.660.410,39	22.044.448,49		22.044.448,49	
RESERVA DO RPPS										

RREO-Anexo 01 | Tabela 1.0 - Balanço Orçamentário

Receitas Intra-Orçamentárias	Estágios da Receita Intra-Orçamentária						
	PREVISÃO INICIAL	PREVISÃO ATUALIZADA (a)	RECEITAS REALIZADAS				SALDO (a-c)
			No Bimestre (b)	% (b/a)	Até o Bimestre (c)	% (c/a)	
Receitas Intra-Orçamentárias	-	-	-	-	-	-	-
RECEITAS (INTRA-ORÇAMENTÁRIAS) (II)	0,00	0,00	0,00	0,00	0,00	0,00	0,00
RECEITAS CORRENTES	0,00	0,00	0,00	0,00	0,00	0,00	0,00
IMPOSTOS, TAXAS E CONTRIBUIÇÕES DE MELHORIA							
Impostos							
Taxas							
Contribuição de Melhoria							
CONTRIBUIÇÕES							
Contribuições Sociais							
Contribuições Econômicas							
Contribuições para Entidades Privadas de Serviço Social e de Formação Profissional							
Contribuição para o Custeio do Serviço de Iluminação Pública							
RECEITA PATRIMONIAL							
Exploração do Patrimônio Imobiliário do Estado							
Valores Mobiliários							
Delegação de Serviços Públicos Mediante Concessão, Permissão, Autorização ou Licença							
Exploração de Recursos Naturais							

Relatório Resumido de Execução Orçamentária Simplificado

Prefeitura Municipal de Condado - PB (Poder Executivo)

CNPJ:

Exercício: 2025

Período de referência: 3º bimestre


Receitas Intra-Orçamentárias	Estágios da Receita Intra-Orçamentária					
	PREVISÃO INICIAL	PREVISÃO ATUALIZADA (a)	RECEITAS REALIZADAS			
			No Bimestre (b)	% (b/a)	Até o Bimestre (c)	% (c/a)
Exploração do Patrimônio Intangível						
Cessão de Direitos						
Demais Receitas Patrimoniais						
RECEITA AGROPECUÁRIA						
RECEITA INDUSTRIAL						
RECEITA DE SERVIÇOS						
Serviços Administrativos e Comerciais Gerais						
Serviços e Atividades Referentes à Navegação e ao Transporte						
Serviços e Atividades Referentes à Saúde						
Serviços e Atividades Financeiras						
Outros Serviços						
TRANSFERÊNCIAS CORRENTES						
Transferências da União e de suas Entidades						
Transferências dos Estados e do Distrito Federal e de suas Entidades						
Transferências dos Municípios e de suas Entidades						
Transferências de Instituições Privadas						
Transferências de Outras Instituições Públicas						
Transferências do Exterior						
Demais Transferências Correntes						
OUTRAS RECEITAS CORRENTES						
Multas Administrativas, Contratuais e Judiciais						
Indenizações, Restituições e Ressarcimentos						
Bens, Direitos e Valores Incorporados ao Patrimônio Público						
Multas e Juros de Mora das Receitas de Capital						
Demais Receitas Correntes						
RECEITAS DE CAPITAL						
OPERAÇÕES DE CRÉDITO						
Operações de Crédito - Mercado Interno						
Operações de Crédito - Mercado Externo						
ALIENAÇÃO DE BENS						
Alienação de Bens Móveis						
Alienação de Bens Imóveis						
Alienação de Bens Intangíveis						
AMORTIZAÇÕES DE EMPRÉSTIMOS						
TRANSFERÊNCIAS DE CAPITAL						
Transferências da União e de suas Entidades						
Transferências dos Estados e do Distrito Federal e de suas Entidades						
Transferências dos Municípios e de suas Entidades						
Transferências de Instituições Privadas						
Transferências de Outras Instituições Públicas						
Transferências do Exterior						
Demais Transferências de Capital						
OUTRAS RECEITAS DE CAPITAL						
Integralização do Capital Social						
Remuneração das Disponibilidades do Tesouro						
Resgate de Títulos do Tesouro						

<div>siconfi</div> <div>Sistema de Informações Contábeis e Fiscais do Setor Público Brasileiro</div> <div>TESOURO NACIONAL</div>	Relatório Resumido de Execução Orçamentária Simplificado
	Prefeitura Municipal de Condado - PB (Poder Executivo)
	CNPJ:
	Exercício: 2025
	Período de referência: 3º bimestre

Receitas Intra-Orçamentárias	Estágios da Receita Intra-Orçamentária						
	PREVISÃO INICIAL	PREVISÃO ATUALIZADA (a)	RECEITAS REALIZADAS				SALDO (a-c)
			No Bimestre (b)	% (b/a)	Até o Bimestre (c)	% (c/a)	
Demais Receitas de Capital							

RREO-Anexo 01 | Tabela 1.0 - Balanço Orçamentário

Despesas Intra-Orçamentárias	Estágios da Despesa Intra-Orçamentária									
	DOTAÇÃO INICIAL (d)	DOTAÇÃO ATUALIZADA (e)	DESPESAS EMPENHADAS NO BIMESTRE	DESPESAS EMPENHADAS ATÉ O BIMESTRE (f)	SALDO (g) = (e-f)	DESPESAS LIQUIDADAS NO BIMESTRE	DESPESAS LIQUIDADAS ATÉ O BIMESTRE (h)	SALDO (i) = (e-h)	DESPESAS PAGAS ATÉ O BIMESTRE (j)	INSCRITAS EM RESTOS A PAGAR NÃO PROCESSADOS (k)
Despesas Intra-Orçamentárias	-	-	-	-	-	-	-	-	-	-
DESPESAS (INTRA-ORÇAMENTÁRIAS) (IX)	0,00	0,00	0,00	0,00	0,00	0,00	0,00	0,00	0,00	0,00
DESPESAS CORRENTES	0,00	0,00	0,00	0,00	0,00	0,00	0,00	0,00	0,00	0,00
PESSOAL E ENCARGOS SOCIAIS										
JUROS E ENCARGOS DA DÍVIDA										
OUTRAS DESPESAS CORRENTES										
DESPESAS DE CAPITAL										
INVESTIMENTOS										
INVERSÕES FINANCEIRAS										
AMORTIZAÇÃO DA DÍVIDA										
RESERVA DE CONTINGÊNCIA										

 <div>Sistema de Informações Contábeis e Fiscais do Setor Público Brasileiro</div> <div>TESOURO NACIONAL</div>	Relatório Resumido de Execução Orçamentária Simplificado
	Prefeitura Municipal de Condado - PB (Poder Executivo)
	CNPJ:
	Exercício: 2025
	Período de referência: 3º bimestre

RREO-Anexo 01 | Tabela 1.0 - Balanço Orçamentário

Notas Explicativas	Valores
	30/06/2025
Notas Explicativas	-
Notas Explicativas	"A publicação desse demonstrativo se dará através do Diário Oficial do Município, em 30/07/2025. "

RREO-Anexo 02 | Tabela 2.0 - Demonstrativo da Execução das Despesas por Função/Subfunção | Total das Despesas Exceto Intra-Orçamentárias

Função/Subfunção	Execução da Despesa										INSCRITAS EM RESTOS A PAGAR NÃO PROCESSADOS (f)
	DOTAÇÃO INICIAL	DOTAÇÃO ATUALIZADA (a)	DESPESAS EMPENHADAS NO BIMESTRE	DESPESAS EMPENHADAS ATÉ O BIMESTRE (b)	% (b/total b)	SALDO (c) = (a-b)	DESPESAS LIQUIDADAS NO BIMESTRE	DESPESAS LIQUIDADAS ATÉ O BIMESTRE (d)	% (d/total d)	SALDO (e) = (a-d)	
DESPESAS (EXCETO INTRA-ORÇAMENTÁRIAS) (I)	56.806.770,00	57.941.422,51	7.484.590,68	20.382.892,03	100,00	37.558.530,48	6.660.410,39	18.959.255,60	100,00	38.982.166,91	
Legislativa	2.084.398,51	2.082.006,20	295.797,03	867.243,41	4,25	1.214.762,79	295.797,03	867.243,41	4,57	1.214.762,79	
Ação Legislativa	2.084.398,51	2.082.006,20	295.797,03	867.243,41	4,25	1.214.762,79	295.797,03	867.243,41	4,57	1.214.762,79	
Controle Externo											
FU01 - Administração Geral											
FU01 - Demais Subfunções											
Judiciária	150.200,00	150.200,00	24.435,18	68.622,77	0,34	81.577,23	12.217,59	56.405,18	0,30	93.794,82	
Ação Judiciária											
Defesa do Interesse Público no Processo Judiciário	150.200,00	150.200,00	24.435,18	68.622,77	0,34	81.577,23	12.217,59	56.405,18	0,30	93.794,82	
FU02 - Administração Geral											
FU02 - Demais Subfunções											
Essencial à Justiça											
Defesa da Ordem Jurídica											
Representação Judicial e Extrajudicial											
FU03 - Administração Geral											
FU03 - Demais Subfunções											
Administração	4.775.392,25	4.742.404,25	772.338,39	2.335.522,41	11,46	2.406.881,84	750.465,30	2.282.217,59	12,04	2.460.186,66	
Planejamento e Orçamento	138.500,00	138.500,00	12.870,68	36.374,18	0,18	102.125,82	12.870,68	36.374,18	0,19	102.125,82	
FU04 - Administração Geral	3.640.903,16	3.624.903,16	606.446,59	1.866.511,38	9,16	1.758.391,78	593.781,40	1.822.420,22	9,61	1.802.482,94	
Administração Financeira	995.989,09	979.001,09	153.021,12	432.636,85	2,12	546.364,24	143.813,22	423.423,19	2,23	555.577,90	
Controle Interno											
Normatização e Fiscalização											
Tecnologia da Informação											
Ordenamento Territorial											
Formação de Recursos Humanos											
Administração de Receitas											
Administração de Concessões											
Comunicação Social											
FU04 - Demais Subfunções											
Defesa Nacional											
Defesa Aérea											
Defesa Naval											
Defesa Terrestre											
FU05 - Administração Geral											
FU05 - Demais Subfunções											
Segurança Pública											
Policimento											
Defesa Civil											
Informação e Inteligência											
FU06 - Administração Geral											
FU06 - Demais Subfunções											
Relações Exteriores											
Relações Diplomáticas											
Cooperação Internacional											
FU07 - Administração Geral											
FU07 - Demais Subfunções											
Assistência Social	4.530.711,53	4.530.711,53	433.682,22	1.346.790,28	6,61	3.183.921,25	415.273,01	1.320.932,48	6,97	3.209.779,05	
Assistência ao Idoso	33.277,05	28.750,37				28.750,37				28.750,37	
Assistência à Pessoa com Deficiência											
Assistência à Criança e ao Adolescente	1.198.327,09	1.193.405,37	123.484,77	346.544,55	1,70	846.860,82	122.629,63	344.753,91	1,82	848.651,46	
Assistência Comunitária	1.012.020,16	1.012.020,16	50.242,00	313.978,42	1,54	698.041,74	50.242,00	313.978,42	1,66	698.041,74	

Relatório Resumido de Execução Orçamentária Simplificado

Prefeitura Municipal de Condado - PB (Poder Executivo)

CNPJ:

Exercício: 2025

Período de referência: 3º bimestre

Função/Subfunção	Execução da Despesa										INSCRITAS EM RESTOS A PAGAR NÃO PROCESSADOS (f)
	DOTAÇÃO INICIAL	DOTAÇÃO ATUALIZADA (a)	DESPESAS EMPENHADAS NO BIMESTRE	DESPESAS EMPENHADAS ATÉ O BIMESTRE (b)	% (b/total b)	SALDO (c) = (a-b)	DESPESAS LIQUIDADAS NO BIMESTRE	DESPESAS LIQUIDADAS ATÉ O BIMESTRE (d)	% (d/total d)	SALDO (e) = (a-d)	
FU08 - Administração Geral	762.568,43	762.568,43	78.566,69	219.220,50	1,08	543.347,93	71.775,91	212.249,72	1,12	550.318,71	
FU08 - Demais Subfunções	1.524.518,80	1.533.967,20	181.388,76	467.046,81	2,29	1.066.920,39	170.625,47	449.950,43	2,37	1.084.016,77	
Previdência Social											
Previdência Básica											
Previdência do Regime Estatutário											
Previdência Complementar											
Previdência Especial											
FU09 - Administração Geral											
FU09 - Demais Subfunções											
Saúde	14.162.299,26	14.162.299,26	1.843.462,79	4.931.032,63	24,19	9.231.266,63	1.774.710,64	4.770.560,36	25,16	9.391.738,90	
Atenção Básica	5.795.964,25	5.795.964,25	834.372,01	2.119.275,46	10,40	3.676.688,79	806.789,14	2.062.298,30	10,88	3.733.665,95	
Assistência Hospitalar e Ambulatorial	3.995.075,25	3.995.075,25	302.602,94	814.472,12	4,00	3.180.603,13	299.072,13	804.075,98	4,24	3.190.999,27	
Suporte Profilático e Terapêutico	238.656,89	238.656,89	31.652,56	85.753,38	0,42	152.903,51	37.253,36	80.245,08	0,42	158.411,81	
Vigilância Sanitária	121.770,29	121.770,29				121.770,29				121.770,29	
Vigilância Epidemiológica	545.671,57	545.671,57	112.888,03	277.022,85	1,36	268.648,72	113.644,03	277.022,85	1,46	268.648,72	
Alimentação e Nutrição											
FU10 - Administração Geral	3.465.161,01	3.465.161,01	561.947,25	1.634.508,82	8,02	1.830.652,19	517.951,98	1.546.918,15	8,16	1.918.242,86	
FU10 - Demais Subfunções											
Trabalho											
Proteção e Benefícios ao Trabalhador											
Relações de Trabalho											
Empregabilidade											
Fomento ao Trabalho											
FU11 - Administração Geral											
FU11 - Demais Subfunções											
Educação	17.578.010,57	18.324.054,07	2.061.097,56	5.604.715,35	27,50	12.719.338,72	2.090.398,92	5.517.875,56	29,10	12.806.178,51	
Ensino Fundamental	12.832.329,83	13.220.089,95	1.617.171,49	4.058.851,87	19,91	9.161.238,08	1.576.845,48	3.982.379,82	21,00	9.237.710,13	
Ensino Médio	70.025,60	135.780,90		68.169,30	0,33	67.611,60		68.169,30	0,36	67.611,60	
Ensino Profissional											
Ensino Superior											
Educação Infantil	3.744.498,70	4.027.873,34	366.854,78	1.242.766,40	6,10	2.785.106,94	443.343,88	1.239.730,40	6,54	2.788.142,94	
Educação de Jovens e Adultos											
Educação Especial	254.880,59	254.880,59	29.695,10	80.416,33	0,39	174.464,26	29.695,10	80.416,33	0,42	174.464,26	
Educação Básica											
FU12 - Administração Geral	676.275,85	685.429,29	47.376,19	154.511,45	0,76	530.917,84	40.514,46	147.179,71	0,78	538.249,58	
FU12 - Demais Subfunções											
Cultura	1.295.901,70	1.440.979,70	944.266,11	1.030.640,58	5,06	410.339,12	60.128,52	146.502,99	0,77	1.294.476,71	
Patrimônio Histórico Artístico e Arqueológico											
Difusão Cultural	1.148.877,30	1.293.955,30	922.766,37	934.076,37	4,58	359.878,93	40.968,78	52.278,78	0,28	1.241.676,52	
FU13 - Administração Geral	147.024,40	147.024,40	21.499,74	96.564,21	0,47	50.460,19	19.159,74	94.224,21	0,50	52.800,19	
FU13 - Demais Subfunções											
Direitos da Cidadania											
Custódia e Reintegração Social											
Direitos Individuais Coletivos e Difusos											
Assistência aos Povos Indígenas											
FU14 - Administração Geral											
FU14 - Demais Subfunções											
Urbanismo	5.682.279,95	5.824.820,04	676.992,28	1.557.059,34	7,64	4.267.760,70	617.570,85	1.467.740,36	7,74	4.357.079,68	
Infra-Estrutura Urbana	3.977.064,74	4.119.604,83	323.897,91	764.270,83	3,75	3.355.334,00	312.567,82	750.748,74	3,96	3.368.856,09	
Serviços Urbanos	240.000,00	240.000,00				240.000,00				240.000,00	
Transportes Coletivos Urbanos											
FU15 - Administração Geral	1.465.215,21	1.465.215,21	353.094,37	792.788,51	3,89	672.426,70	305.003,03	716.991,62	3,78	748.223,59	
FU15 - Demais Subfunções											
Habitação											
Habitação Rural											

Relatório Resumido de Execução Orçamentária Simplificado

Prefeitura Municipal de Condado - PB (Poder Executivo)

CNPJ:

Exercício: 2025

Período de referência: 3º bimestre

Função/Subfunção	Execução da Despesa										INSCRITAS EM RESTOS A PAGAR NÃO PROCESSADOS (f)
	DOTAÇÃO INICIAL	DOTAÇÃO ATUALIZADA (a)	DESPESAS EMPENHADAS NO BIMESTRE	DESPESAS EMPENHADAS ATÉ O BIMESTRE (b)	% (b/total b)	SALDO (c) = (a-b)	DESPESAS LIQUIDADAS NO BIMESTRE	DESPESAS LIQUIDADAS ATÉ O BIMESTRE (d)	% (d/total d)	SALDO (e) = (a-d)	
Habitação Urbana											
FU16 - Administração Geral											
FU16 - Demais Subfunções											
Saneamento	300.000,00	300.000,00				300.000,00				300.000,00	
Saneamento Básico Rural											
Saneamento Básico Urbano	300.000,00	300.000,00				300.000,00				300.000,00	
FU17 - Administração Geral											
FU17 - Demais Subfunções											
Gestão Ambiental	284.438,54	284.438,54	1.640,00	72.434,73	0,36	212.003,81	6.373,00	72.434,73	0,38	212.003,81	
Preservação e Conservação Ambiental	21.838,00	21.838,00				21.838,00				21.838,00	
Controle Ambiental	262.600,54	262.600,54	1.640,00	72.434,73	0,36	190.165,81	6.373,00	72.434,73	0,38	190.165,81	
Recuperação de Áreas Degradadas											
Recursos Hídricos											
Meteorologia											
FU18 - Administração Geral											
FU18 - Demais Subfunções											
Ciência e Tecnologia											
Desenvolvimento Científico											
Desenvolvimento Tecnológico e Engenharia											
Difusão do Conhecimento Científico e Tecnológico											
FU19 - Administração Geral											
FU19 - Demais Subfunções											
Agricultura	2.245.989,65	2.245.989,65	18.390,00	626.965,22	3,08	1.619.024,43	327.822,00	618.733,22	3,26	1.627.256,43	
Abastecimento	693.140,00	693.140,00				693.140,00				693.140,00	
Extensão Rural											
Irrigação											
Promoção da Produção Agropecuária	1.552.849,65	1.552.849,65	18.390,00	626.965,22	3,08	925.884,43	327.822,00	618.733,22	3,26	934.116,43	
Defesa Agropecuária											
FU20 - Administração Geral											
FU20 - Demais Subfunções											
Organização Agrária											
Reforma Agrária											
Colonização											
FU21 - Administração Geral											
FU21 - Demais Subfunções											
Indústria											
Promoção Industrial											
Produção Industrial											
Mineração											
Propriedade Industrial											
Normalização e Qualidade											
FU22 - Administração Geral											
FU22 - Demais Subfunções											
Comércio e Serviços	50.186,46	50.186,46		1.700,00	0,01	48.486,46		1.700,00	0,01	48.486,46	
Promoção Comercial											
Comercialização											
Comércio Exterior											
Serviços Financeiros											
Turismo	50.186,46	50.186,46		1.700,00	0,01	48.486,46		1.700,00	0,01	48.486,46	
FU23 - Administração Geral											
FU23 - Demais Subfunções											
Comunicações											
Comunicações Postais											
Telecomunicações											
FU24 - Administração Geral											

Função/Subfunção	Execução da Despesa										
	DOTAÇÃO INICIAL	DOTAÇÃO ATUALIZADA (a)	DESPESAS EMPENHADAS NO BIMESTRE	DESPESAS EMPENHADAS ATÉ O BIMESTRE (b)	% (b/total b)	SALDO (c) = (a-b)	DESPESAS LIQUIDADAS NO BIMESTRE	DESPESAS LIQUIDADAS ATÉ O BIMESTRE (d)	% (d/total d)	SALDO (e) = (a-d)	INSCRITAS EM RESTOS A PAGAR NÃO PROCESSADOS (f)
FU24 - Demais Subfunções											
Energia											
Conservação de Energia											
Energia Elétrica											
Combustíveis Minerais											
Biocombustíveis											
FU25 - Administração Geral											
FU25 - Demais Subfunções											
Transporte	650.000,00	650.000,00	9.711,09	574.611,46	2,82	75.388,54		564.900,37	2,98	85.099,63	
Transporte Aéreo											
Transporte Rodoviário	650.000,00	650.000,00	9.711,09	574.611,46	2,82	75.388,54		564.900,37	2,98	85.099,63	
Transporte Ferroviário											
Transporte Aquaviário											
Transportes Especiais											
FU26 - Administração Geral											
FU26 - Demais Subfunções											
Desporto e Lazer	757.605,88	891.584,80	103.301,97	309.698,80	1,52	581.886,00	97.097,63	303.074,46	1,60	588.510,34	
Desporto de Rendimento											
Desporto Comunitário	504.424,88	638.403,80	70.836,24	224.357,50	1,10	414.046,30	71.256,24	224.357,50	1,18	414.046,30	
Lazer											
FU27 - Administração Geral	253.181,00	253.181,00	32.465,73	85.341,30	0,42	167.839,70	25.841,39	78.716,96	0,42	174.464,04	
FU27 - Demais Subfunções											
Encargos Especiais	1.747.100,00	1.749.492,31	299.476,06	1.055.855,05	5,18	693.637,26	212.555,90	968.934,89	5,11	780.557,42	
Refinanciamento da Dívida Interna											
Refinanciamento da Dívida Externa											
Serviço da Dívida Interna	822.100,00	822.100,00	117.055,46	341.102,73	1,67	480.997,27	117.055,46	341.102,73	1,80	480.997,27	
Serviço da Dívida Externa											
Transferências											
Outros Encargos Especiais											
Transferências para a Educação Básica											
FU28 - Demais Subfunções	925.000,00	927.392,31	182.420,60	714.752,32	3,51	212.639,99	95.500,44	627.832,16	3,31	299.560,15	
Reserva de Contingência	512.255,70	512.255,70				512.255,70				512.255,70	
DESPESAS (INTRA-ORÇAMENTÁRIAS) (II)											
TOTAL (III) = (I + II)	56.806.770,00	57.941.422,51	7.484.590,68	20.382.892,03	100,00	37.558.530,48	6.660.410,39	18.959.255,60	100,00	38.982.166,91	

RREO-Anexo 02 | Tabela 2.0 - Demonstrativo da Execução das Despesas por Função/Subfunção | Total das Despesas Intra-Orçamentárias

Função/Subfunção - Intra	Execução da Despesa - Intra										
	DOTAÇÃO INICIAL	DOTAÇÃO ATUALIZADA (a)	DESPESAS EMPENHADAS NO BIMESTRE	DESPESAS EMPENHADAS ATÉ O BIMESTRE (b)	% (b/III b)	SALDO (c) = (a-b)	DESPESAS LIQUIDADAS NO BIMESTRE	DESPESAS LIQUIDADAS ATÉ O BIMESTRE (d)	% (d/III d)	SALDO (e) = (a-d)	INSCRITAS EM RESTOS A PAGAR NÃO PROCESSADOS (f)
DESPESAS (INTRA-ORÇAMENTÁRIAS) (II)											
Legislativa											
Ação Legislativa											
Controle Externo											
FU01 - Administração Geral											
FU01 - Demais Subfunções											
Judiciária											
Ação Judiciária											
Defesa do Interesse Público no Processo Judiciário											
FU02 - Administração Geral											
FU02 - Demais Subfunções											
Essencial à Justiça											
Defesa da Ordem Jurídica											

Função/Subfunção - Intra	Execução da Despesa - Intra										
	DOTAÇÃO INICIAL	DOTAÇÃO ATUALIZADA (a)	DESPESAS EMPENHADAS NO BIMESTRE	DESPESAS EMPENHADAS ATÉ O BIMESTRE (b)	% (b/III b)	SALDO (c) = (a-b)	DESPESAS LIQUIDADAS NO BIMESTRE	DESPESAS LIQUIDADAS ATÉ O BIMESTRE (d)	% (d/III d)	SALDO (e) = (a-d)	INSCRITAS EM RESTOS A PAGAR NÃO PROCESSADOS (f)
Representação Judicial e Extrajudicial											
FU03 - Administração Geral											
FU03 - Demais Subfunções											
Administração											
Planejamento e Orçamento											
FU04 - Administração Geral											
Administração Financeira											
Controle Interno											
Normatização e Fiscalização											
Tecnologia da Informação											
Ordenamento Territorial											
Formação de Recursos Humanos											
Administração de Receitas											
Administração de Concessões											
Comunicação Social											
FU04 - Demais Subfunções											
Defesa Nacional											
Defesa Aérea											
Defesa Naval											
Defesa Terrestre											
FU05 - Administração Geral											
FU05 - Demais Subfunções											
Segurança Pública											
Policliamento											
Defesa Civil											
Informação e Inteligência											
FU06 - Administração Geral											
FU06 - Demais Subfunções											
Relações Exteriores											
Relações Diplomáticas											
Cooperação Internacional											
FU07 - Administração Geral											
FU07 - Demais Subfunções											
Assistência Social											
Assistência ao Idoso											
Assistência à Pessoa com Deficiência											
Assistência à Criança e ao Adolescente											
Assistência Comunitária											
FU08 - Administração Geral											
FU08 - Demais Subfunções											
Previdência Social											
Previdência Básica											
Previdência do Regime Estatutário											
Previdência Complementar											
Previdência Especial											
FU09 - Administração Geral											
FU09 - Demais Subfunções											
Saúde											
Atenção Básica											
Assistência Hospitalar e Ambulatorial											
Suporte Profilático e Terapêutico											
Vigilância Sanitária											
Vigilância Epidemiológica											
Alimentação e Nutrição											
FU10 - Administração Geral											

Função/Subfunção - Intra	Execução da Despesa - Intra										INSCRITAS EM RESTOS A PAGAR NÃO PROCESSADOS (f)
	DOTAÇÃO INICIAL	DOTAÇÃO ATUALIZADA (a)	DESPESAS EMPENHADAS NO BIMESTRE	DESPESAS EMPENHADAS ATÉ O BIMESTRE (b)	% (b/III b)	SALDO (c) = (a-b)	DESPESAS LIQUIDADAS NO BIMESTRE	DESPESAS LIQUIDADAS ATÉ O BIMESTRE (d)	% (d/III d)	SALDO (e) = (a-d)	
FU10 - Demais Subfunções											
Trabalho											
Proteção e Benefícios ao Trabalhador											
Relações de Trabalho											
Empregabilidade											
Fomento ao Trabalho											
FU11 - Administração Geral											
FU11 - Demais Subfunções											
Educação											
Ensino Fundamental											
Ensino Médio											
Ensino Profissional											
Ensino Superior											
Educação Infantil											
Educação de Jovens e Adultos											
Educação Especial											
Educação Básica											
FU12 - Administração Geral											
FU12 - Demais Subfunções											
Cultura											
Patrimônio Histórico Artístico e Arqueológico											
Difusão Cultural											
FU13 - Administração Geral											
FU13 - Demais Subfunções											
Direitos da Cidadania											
Custódia e Reintegração Social											
Direitos Individuais Coletivos e Difusos											
Assistência aos Povos Indígenas											
FU14 - Administração Geral											
FU14 - Demais Subfunções											
Urbanismo											
Infra-Estrutura Urbana											
Serviços Urbanos											
Transportes Coletivos Urbanos											
FU15 - Administração Geral											
FU15 - Demais Subfunções											
Habitação											
Habitação Rural											
Habitação Urbana											
FU16 - Administração Geral											
FU16 - Demais Subfunções											
Saneamento											
Saneamento Básico Rural											
Saneamento Básico Urbano											
FU17 - Administração Geral											
FU17 - Demais Subfunções											
Gestão Ambiental											
Preservação e Conservação Ambiental											
Controle Ambiental											
Recuperação de Áreas Degradadas											
Recursos Hídricos											
Meteorologia											
FU18 - Administração Geral											
FU18 - Demais Subfunções											
Ciência e Tecnologia											

Função/Subfunção - Intra	Execução da Despesa - Intra										INSCRITAS EM RESTOS A PAGAR NÃO PROCESSADOS (f)
	DOTAÇÃO INICIAL	DOTAÇÃO ATUALIZADA (a)	DESPESAS EMPENHADAS NO BIMESTRE	DESPESAS EMPENHADAS ATÉ O BIMESTRE (b)	% (b/III b)	SALDO (c) = (a-b)	DESPESAS LIQUIDADAS NO BIMESTRE	DESPESAS LIQUIDADAS ATÉ O BIMESTRE (d)	% (d/III d)	SALDO (e) = (a-d)	
Desenvolvimento Científico											
Desenvolvimento Tecnológico e Engenharia											
Difusão do Conhecimento Científico e Tecnológico											
FU19 - Administração Geral											
FU19 - Demais Subfunções											
Agricultura											
Abastecimento											
Extensão Rural											
Irrigação											
Promoção da Produção Agropecuária											
Defesa Agropecuária											
FU20 - Administração Geral											
FU20 - Demais Subfunções											
Organização Agrária											
Reforma Agrária											
Colonização											
FU21 - Administração Geral											
FU21 - Demais Subfunções											
Indústria											
Promoção Industrial											
Produção Industrial											
Mineração											
Propriedade Industrial											
Normalização e Qualidade											
FU22 - Administração Geral											
FU22 - Demais Subfunções											
Comércio e Serviços											
Promoção Comercial											
Comercialização											
Comércio Exterior											
Serviços Financeiros											
Turismo											
FU23 - Administração Geral											
FU23 - Demais Subfunções											
Comunicações											
Comunicações Postais											
Telecomunicações											
FU24 - Administração Geral											
FU24 - Demais Subfunções											
Energia											
Conservação de Energia											
Energia Elétrica											
Combustíveis Minerais											
Biocombustíveis											
FU25 - Administração Geral											
FU25 - Demais Subfunções											
Transporte											
Transporte Aéreo											
Transporte Rodoviário											
Transporte Ferroviário											
Transporte Aquaviário											
Transportes Especiais											
FU26 - Administração Geral											
FU26 - Demais Subfunções											
Desporto e Lazer											

RREO-Anexo 02 | Tabela 2.0 - Demonstrativo da Execução das Despesas por Função/Subfunção

Notas Explicativas	Valores
	30/06/2025
Notas Explicativas	-
Notas Explicativas	"A publicação desse demonstrativo se dará através do Diário Oficial do Município, em 30/07/2025. "

<div><div>siconfi</div><div>Sistema de Informações Contábeis e Fiscais do Setor Público Brasileiro</div><div>TESOURO NACIONAL</div></div>	Relatório Resumido de Execução Orçamentária Simplificado
	Prefeitura Municipal de Condado - PB (Poder Executivo)
	CNPJ:
	Exercício: 2025
	Período de referência: 3º bimestre

RREO-Anexo 03 | Tabela 3.2 - Demonstrativo da Receita Corrente Líquida - Municípios

Demonstrativo da Receita Corrente Líquida		Evolução da Receita Corrente Líquida												TOTAL (ÚLTIMOS 12 MESES)	PREVISÃO ATUALIZADA 2025
		EVOLUÇÃO DA RECEITA REALIZADA NOS ÚLTIMOS 12 MESES													
		<MR-11>	<MR-10>	<MR-9>	<MR-8>	<MR-7>	<MR-6>	<MR-5>	<MR-4>	<MR-3>	<MR-2>	<MR-1>	<MR>		
Especificação		-	-	-	-	-	-	-	-	-	-	-	-	-	-
RECEITAS CORRENTES (I)		4.093.771,82	3.067.775,99	3.004.337,61	2.868.634,53	3.157.122,93	5.759.811,30	3.503.690,19	3.800.048,81	3.011.157,39	3.055.923,21	3.557.191,34	4.167.799,28	43.047.264,40	51.225.570,00
Impostos, Taxas e Contribuições de Melhoria		138.543,38	74.093,10	100.995,14	102.684,83	82.567,48	200.131,28	101.670,32	99.504,26	117.835,49	103.516,94	115.580,83	123.448,64	1.360.571,69	1.288.000,00
IPTU		690,99	991,12	1.308,18	662,55	1.654,72	25.401,13	5.324,91	3.279,05	3.533,45	325,68	75,36	573,32	43.820,46	33.000,00
ISS		71.910,82	19.653,62	23.513,47	30.804,18	16.936,96	56.543,21	18.822,69	11.839,70	27.747,17	21.521,38	42.015,19	17.277,33	358.585,72	330.000,00
ITBI		2.549,50	2.545,00	2.800,00	850,00		2.566,25	5.750,00	750,00	1.755,00	1.180,95		14.175,19	34.911,89	40.000,00
IRRF		59.712,07	50.623,36	73.273,49	70.268,10	63.975,80	115.630,69	69.987,72	82.660,51	84.229,87	80.038,93	73.265,28	86.627,80	870.000,00	870.000,00
Outros Impostos, Taxas e Contribuições de Melhoria		3.680,00	280,00	100,00	100,00			1.785,00	975,00	570,00	450,00	225,00	4.795,00	12.960,00	15.000,00
Contribuições		32.291,85	36.465,49	33.374,88	35.868,08	34.398,99	34.638,17	37.374,37	33.883,98	34.882,77	36.682,76	35.154,45	38.142,96	423.158,75	430.000,00
Receita Patrimonial		83.475,89	63.170,01	64.709,20	69.880,48	56.786,35	64.136,96	87.175,39	95.613,50	85.542,36	84.913,19	91.445,11	204.351,81	1.051.200,25	586.340,00
Rendimentos de Aplicação Financeira		83.475,89	63.170,01	64.709,20	69.880,48	56.786,35	64.136,96	87.175,39	95.613,50	85.542,36	84.913,19	91.445,11	89.351,81	936.200,25	584.140,00
Outras Receitas Patrimoniais													115.000,00	115.000,00	2.200,00
Receita Agropecuária															
Receita Industrial															
Receita de Serviços															65.000,00
Transferências Correntes		3.836.453,41	2.887.727,65	2.799.528,35	2.654.297,41	2.980.451,71	5.460.821,14	3.274.349,63	3.570.948,59	2.727.758,34	2.830.794,84	3.303.702,32	3.799.027,45	40.125.860,84	48.770.080,00
Cota-Parte do FPM		1.718.853,93	1.344.612,77	1.400.226,05	1.171.267,23	1.499.275,52	2.418.529,38	1.514.237,47	2.031.931,84	1.338.120,59	1.359.758,86	1.734.565,22	1.781.636,81	19.313.015,67	23.000.000,00
Cota-Parte do ICMS		446.680,46	374.992,75	342.549,94	429.840,75	404.894,39	443.335,84	337.760,59	294.380,74	308.884,80	314.463,33	301.772,93	306.010,48	4.305.567,00	4.400.000,00
Cota-Parte do IPVA		24.928,90	21.469,97	25.530,84	17.201,83	14.637,80	12.408,17	16.710,56	15.989,66	22.271,70	21.681,77	27.675,50	15.949,31	236.456,01	230.000,00
Cota-Parte do ITR			38,75	378,06	648,85	11,12		31,06			152,47	176,72		1.437,03	4.000,00
Transferências da LC nº 61/1989		263,40	284,21	237,87	332,55	238,70	331,45	83,35	96,68	111,53	117,60	94,34	121,50	2.313,18	5.000,00
Transferências do FUNDEB		598.698,92	634.533,74	551.601,70	641.577,95	694.544,95	754.208,28	961.908,85	710.172,17	585.180,59	658.256,13	698.860,79	709.424,00	8.198.968,07	9.786.400,00
Outras Transferências Correntes		1.047.027,80	511.795,46	479.003,89	393.428,25	366.849,23	1.832.008,02	443.617,75	518.377,50	473.189,13	476.364,68	540.556,82	985.885,35	8.068.103,88	11.344.680,00
Outras Receitas Correntes		3.007,29	6.319,74	5.730,04	5.903,73	2.918,40	83,75	3.120,48	98,48	45.138,43	15,48	11.308,63	2.828,42	86.472,87	86.150,00
DEDUÇÕES (II)		299.977,18	348.279,62	293.480,37	323.858,19	383.811,46	427.793,01	373.764,56	468.479,74	333.877,68	339.234,74	412.856,89	420.743,60	4.426.157,04	5.227.800,00
Contrib. do Servidor para o Plano de Previdência															
Compensações Financ. entre Regimes Previdência															
Rendimentos de Aplicações de Recursos Previdenciários															
Dedução de Receita para Formação do FUNDEB		299.977,18	348.279,62	293.480,37	323.858,19	383.811,46	427.793,01	373.764,56	468.479,74	333.877,68	339.234,74	412.856,89	420.743,60	4.426.157,04	5.227.800,00
RECEITA CORRENTE LÍQUIDA (III) = (I - II)		3.793.794,64	2.719.496,37	2.710.857,24	2.544.776,34	2.773.311,47	5.332.018,29	3.129.925,63	3.331.569,07	2.677.279,71	2.716.688,47	3.144.334,45	3.747.055,68	38.621.107,36	45.997.770,00
(-) Transferências obrigatórias da União relativas às emendas individuais (art. 166-A, § 1º, da CF) (IV)														437.993,00	
RECEITA CORRENTE LÍQUIDA AJUSTADA PARA CÁLCULO DOS LIMITES DE ENDIVIDAMENTO (V) = (III - IV)		3.793.794,64	2.719.496,37	2.710.857,24	2.544.776,34	2.773.311,47	5.332.018,29	3.129.925,63	3.331.569,07	2.677.279,71	2.716.688,47	3.144.334,45	3.309.062,68	38.183.114,36	45.997.770,00
(-) Transferências obrigatórias da União relativas às emendas de bancada (art. 166, § 16, da CF) (VI)							1.200.000,00							1.200.000,00	
(-) Transferências da União relativas a remuneração dos agentes comunitários de saúde e de combate às endemias (CF, art. 198, §1º) (VII)		53.656,00	53.656,00	53.656,00	53.656,00	53.656,00	107.312,00	57.684,00	57.684,00	57.684,00	57.684,00	57.684,00	57.684,00	721.696,00	700.000,00
(-) Outras Deduções Constitucionais ou Legais (VIII)															
RECEITA CORRENTE LÍQUIDA AJUSTADA PARA CÁLCULO DOS LIMITES DA DESPESA COM PESSOAL (IX) = (V - VI - VII - VIII)		3.740.138,64	2.665.840,37	2.657.201,24	2.491.120,34	2.719.655,47	4.024.706,29	3.072.241,63	3.273.885,07	2.619.595,71	2.659.004,47	3.086.650,45	3.251.378,68	36.261.418,36	45.297.770,00


<div> <div>siconfi</div> <div>Sistema de Informações Contábeis e Fiscais do Setor Público Brasileiro</div> <div>TESOURO NACIONAL</div> </div>	Relatório Resumido de Execução Orçamentária Simplificado
	Prefeitura Municipal de Condado - PB (Poder Executivo)
	CNPJ:
	Exercício: 2025
	Período de referência: 3º bimestre

RREO-Anexo 03 | Tabela 3.2 - Demonstrativo da Receita Corrente Líquida - Municípios

Notas Explicativas	Valores
	30/06/2025
Notas Explicativas	-
Notas Explicativas	"A publicação desse demonstrativo se dará através do Diário Oficial do Município, em 30/07/2025. "

RREO-Anexo 04 | Tabela 4 - Demonstrativo das Receitas e Despesas Previdenciárias

Receitas Previdenciárias - RPPS - Fundo em Capitalização (Plano Previdenciário)	Execução da Receita	
	PREVISÃO ATUALIZADA (a)	RECEITAS REALIZADAS ATÉ O BIMESTRE (b)
Receitas	-	-
RECEITAS CORRENTES (I)		
Receita de Contribuições dos Segurados		
Ativo		
Inativo		
Pensionista		
Receita de Contribuições Patronais		
Ativo		
Inativo		
Pensionista		
Receita Patrimonial		
Receitas Imobiliárias		
Receitas de Valores Mobiliários		
Outras Receitas Patrimoniais		
Receita de Serviços		
Outras Receitas Correntes		
Compensação Financeira entre os Regimes		
Receita de Aportes Periódicos para Amortização de Déficit Atuarial do RPPS (II)		
Demais Receitas Correntes		
RECEITAS DE CAPITAL (III)		
Alienação de Bens, Direitos e Ativos		
Amortização de Empréstimos		
Outras Receitas de Capital		
TOTAL DAS RECEITAS DO FUNDO EM CAPITALIZAÇÃO (IV) = (I + III - II)		

 <div>Sistema de Informações Contábeis e Fiscais do Setor Público Brasileiro</div> <div>TESOURO NACIONAL</div>	Relatório Resumido de Execução Orçamentária Simplificado
	Prefeitura Municipal de Condado - PB (Poder Executivo)
	CNPJ:
	Exercício: 2025
	Período de referência: 3º bimestre

RREO-Anexo 04 | Tabela 4 - Demonstrativo das Receitas e Despesas Previdenciárias

Despesas Previdenciárias - RPPS - Fundo em Capitalização (Plano Previdenciário)	Execução da Despesa				
	DOTAÇÃO ATUALIZADA (c)	DESPESAS EMPENHADAS ATÉ O BIMESTRE (d)	DESPESAS LIQUIDADAS ATÉ O BIMESTRE (e)	DESPESAS PAGAS ATÉ O BIMESTRE (f)	INSCRITAS EM RESTOS A PAGAR NÃO PROCESSADOS NO EXERCÍCIO (g)
Despesas	-	-	-	-	-
Benefícios					
Aposentadorias					
Pensões por Morte					
Outras Despesas Previdenciárias					
Compensação Financeira entre os Regimes					
Demais Despesas Previdenciárias					
TOTAL DAS DESPESAS DO FUNDO EM CAPITALIZAÇÃO (V)					
RESULTADO PREVIDENCIÁRIO - FUNDO EM CAPITALIZAÇÃO (VI) = (IV – V)					

Relatório Resumido de Execução Orçamentária Simplificado

Prefeitura Municipal de Condado - PB (Poder Executivo)

CNPJ:

Exercício: 2025

Período de referência: 3º bimestre

RREO-Anexo 04 | Tabela 4 - Demonstrativo das Receitas e Despesas Previdenciárias

Recursos RPPS Arrecadados em Exercícios Anteriores	Previsão Orçamentária
	PREVISÃO ORÇAMENTÁRIA
Recursos RPPS Arrecadados em Exercícios Anteriores	-
VALOR	

RREO-Anexo 04 | Tabela 4 - Demonstrativo das Receitas e Despesas Previdenciárias

Reserva Orçamentária do RPPS	Previsão Orçamentária
	PREVISÃO ORÇAMENTÁRIA
Reserva Orçamentária do RPPS	-
VALOR	

RREO-Anexo 04 | Tabela 4 - Demonstrativo das Receitas e Despesas Previdenciárias

Aportes de Recursos para o Fundo em Capitalização do RPPS	Aportes de Recursos
	APORTES REALIZADOS
Aportes de Recursos para o Fundo em Capitalização do RPPS	-
Plano de Amortização - Contribuição Patronal Suplementar	
Plano de Amortização - Aporte Periódico de Valores Predefinidos	
Outros Aportes para o RPPS	
Recursos para Cobertura de Déficit Financeiro	

RREO-Anexo 04 | Tabela 4 - Demonstrativo das Receitas e Despesas Previdenciárias

Bens e Direitos do RPPS (Fundo em Capitalização)	Período de Referência
	SALDO ATUAL
Bens e Direitos do RPPS (Fundo em Capitalização)	-
Caixa e Equivalentes de Caixa	
Investimentos e Aplicações	
Outros Bens e Direitos	

RREO-Anexo 04 | Tabela 4 - Demonstrativo das Receitas e Despesas Previdenciárias

Receitas Previdenciárias - RPPS - Fundo em Repartição (Plano Financeiro)	Execução da Receita	
	PREVISÃO ATUALIZADA (a)	RECEITAS REALIZADAS ATÉ O BIMESTRE (b)
Receitas	-	-
RECEITAS CORRENTES (VII)		
Receita de Contribuições dos Segurados		
Ativo		
Inativo		
Pensionista		
Receita de Contribuições Patronais		
Ativo		
Inativo		
Pensionista		
Receita Patrimonial		
Receitas Imobiliárias		
Receitas de Valores Mobiliários		
Outras Receitas Patrimoniais		
Receita de Serviços		
Outras Receitas Correntes		
Compensação Financeira entre os Regimes		
Demais Receitas Correntes		
RECEITAS DE CAPITAL (VIII)		
Alienação de Bens, Direitos e Ativos		
Amortização de Empréstimos		
Outras Receitas de Capital		
TOTAL DAS RECEITAS DO FUNDO EM REPARTIÇÃO (IX) = (VII + VIII)		

<div><div>siconfi</div><div>Sistema de Informações Contábeis e Fiscais do Setor Público Brasileiro</div><div>TESOURO NACIONAL</div></div>	Relatório Resumido de Execução Orçamentária Simplificado
	Prefeitura Municipal de Condado - PB (Poder Executivo)
	CNPJ:
	Exercício: 2025
	Período de referência: 3º bimestre

RREO-Anexo 04 | Tabela 4 - Demonstrativo das Receitas e Despesas Previdenciárias

Despesas Previdenciárias - RPPS - Fundo em Repartição (Plano Financeiro)	Execução da Despesa				
	DOTAÇÃO ATUALIZADA (c)	DESPESAS EMPENHADAS ATÉ O BIMESTRE (d)	DESPESAS LIQUIDADAS ATÉ O BIMESTRE (e)	DESPESAS PAGAS ATÉ O BIMESTRE (f)	INSCRITAS EM RESTOS A PAGAR NÃO PROCESSADOS NO EXERCÍCIO (g)
Despesas	-	-	-	-	-
Benefícios					
Aposentadorias					
Pensões por Morte					
Outras Despesas Previdenciárias					
Compensação Financeira entre os Regimes					
Demais Despesas Previdenciárias					
TOTAL DAS DESPESAS DO FUNDO EM REPARTIÇÃO (X)					
RESULTADO PREVIDENCIÁRIO - FUNDO EM REPARTIÇÃO (XI) = (IX – X)					

Relatório Resumido de Execução Orçamentária Simplificado

Prefeitura Municipal de Condado - PB (Poder Executivo)

CNPJ:

Exercício: 2025

Período de referência: 3º bimestre

RREO-Anexo 04 | Tabela 4 - Demonstrativo das Receitas e Despesas Previdenciárias

Aportes de Recursos para o Fundo em Repartição do RPPS	Aportes de Recursos
	APORTES REALIZADOS
Aportes de Recursos para o Fundo em Repartição do RPPS	-
Recursos para Cobertura de Insuficiências Financeiras	
Recursos para Formação de Reserva	

RREO-Anexo 04 | Tabela 4 - Demonstrativo das Receitas e Despesas Previdenciárias

Bens e Direitos do RPPS (Fundo em Repartição)	Período de Referência
	SALDO ATUAL
Bens e Direitos do RPPS (Fundo em Repartição)	-
Caixa e Equivalentes de Caixa	
Investimentos e Aplicações	
Outros Bens e Direitos	

RREO-Anexo 04 | Tabela 4 - Demonstrativo das Receitas e Despesas Previdenciárias

Receitas da Administração - RPPS	Execução da Receita	
	PREVISÃO ATUALIZADA (a)	RECEITAS REALIZADAS ATÉ O BIMESTRE (b)
Receitas da Administração - RPPS	-	-
RECEITAS CORRENTES		
TOTAL DAS RECEITAS DA ADMINISTRAÇÃO RPPS - (XII)		

<div>siconfi</div> <div>Sistema de Informações Contábeis e Fiscais do Setor Público Brasileiro</div> <div>TESOURO NACIONAL</div>	Relatório Resumido de Execução Orçamentária Simplificado
	Prefeitura Municipal de Condado - PB (Poder Executivo)
	CNPJ:
	Exercício: 2025
	Período de referência: 3º bimestre

RREO-Anexo 04 | Tabela 4 - Demonstrativo das Receitas e Despesas Previdenciárias

Despesas da Administração - RPPS	Execução da Despesa				
	DOTAÇÃO ATUALIZADA (c)	DESPESAS EMPENHADAS ATÉ O BIMESTRE (d)	DESPESAS LIQUIDADAS ATÉ O BIMESTRE (e)	DESPESAS PAGAS ATÉ O BIMESTRE (f)	INSCRITAS EM RESTOS A PAGAR NÃO PROCESSADOS NO EXERCÍCIO (g)
Despesas da Administração - RPPS	-	-	-	-	-
DESPESAS CORRENTES (XIII)					
Pessoal e Encargos Sociais					
Demais Despesas Correntes					
DESPESAS DE CAPITAL (XIV)					
TOTAL DAS DESPESAS DA ADMINISTRAÇÃO RPPS (XV) = (XIII + XIV)					
RESULTADO DA ADMINISTRAÇÃO RPPS (XVI) = (XII – XV)					

<div> <div>siconfi</div> <div>Sistema de Informações Contábeis e Fiscais do Setor Público Brasileiro</div> <div>TESOURO NACIONAL</div> </div>	Relatório Resumido de Execução Orçamentária Simplificado
	Prefeitura Municipal de Condado - PB (Poder Executivo)
	CNPJ:
	Exercício: 2025
	Período de referência: 3º bimestre

RREO-Anexo 04 | Tabela 4 - Demonstrativo das Receitas e Despesas Previdenciárias

Bens e Direitos - Administração do RPPS	Período de Referência
	SALDO ATUAL
Bens e Direitos - Administração do RPPS	-
Caixa e Equivalentes de Caixa	
Investimentos e Aplicações	
Outros Bens e Direitos	

RREO-Anexo 04 | Tabela 4 - Demonstrativo das Receitas e Despesas Previdenciárias

Receitas Previdenciárias (Benefícios Mantidos Pelo Tesouro)	Execução da Receita	
	PREVISÃO ATUALIZADA (a)	RECEITAS REALIZADAS ATÉ O BIMESTRE (b)
Receitas Previdenciárias (Benefícios Mantidos Pelo Tesouro)	-	-
Contribuições dos Servidores		
Demais Receitas Previdenciárias		
TOTAL DAS RECEITAS (BENEFÍCIOS MANTIDOS PELO TESOURO) (XVII)		

<div>siconfi</div> <div>Sistema de Informações Contábeis e Fiscais do Setor Público Brasileiro</div> <div>TESOURO NACIONAL</div>	Relatório Resumido de Execução Orçamentária Simplificado
	Prefeitura Municipal de Condado - PB (Poder Executivo)
	CNPJ:
	Exercício: 2025
	Período de referência: 3º bimestre

RREO-Anexo 04 | Tabela 4 - Demonstrativo das Receitas e Despesas Previdenciárias

Despesas Previdenciárias (Benefícios Mantidos Pelo Tesouro)	Execução da Despesa				
	DOTAÇÃO ATUALIZADA (c)	DESPESAS EMPENHADAS ATÉ O BIMESTRE (d)	DESPESAS LIQUIDADAS ATÉ O BIMESTRE (e)	DESPESAS PAGAS ATÉ O BIMESTRE (f)	INSCRITAS EM RESTOS A PAGAR NÃO PROCESSADOS NO EXERCÍCIO (g)
Despesas Previdenciárias (Benefícios Mantidos Pelo Tesouro)	-	-	-	-	-
Aposentadorias					
Pensões					
Outras Despesas Previdenciárias					
TOTAL DAS DESPESAS (BENEFÍCIOS MANTIDOS PELO TESOURO) (XVIII)					
RESULTADO DOS BENEFÍCIOS MANTIDOS PELO TESOURO (XIX) = (XVII - XVIII)					

<div><div>siconfi</div><div>Sistema de Informações Contábeis e Fiscais do Setor Público Brasileiro</div><div>TESOURO NACIONAL</div></div>	Relatório Resumido de Execução Orçamentária Simplificado
	Prefeitura Municipal de Condado - PB (Poder Executivo)
	CNPJ:
	Exercício: 2025
	Período de referência: 3º bimestre

RREO-Anexo 04 | Tabela 4 - Demonstrativo das Receitas e Despesas Previdenciárias

Notas Explicativas	Valores
	30/06/2025
Notas Explicativas	-
Notas Explicativas	"A publicação desse demonstrativo se dará através do Diário Oficial do Município, em 30/07/2025. "


RREO-Anexo 06 | Tabela 6.3 - Demonstrativo dos Resultados Primário e Nominal - Municípios

Cálculo Acima da Linha - Receitas Primárias	Receita Orçamentária	
	PREVISÃO ATUALIZADA	Até o Bimestre / 2025
		RECEITAS REALIZADAS (a)
Cálculo Acima da Linha - Receitas Primárias	-	-
RECEITAS CORRENTES (EXCETO FONTES RPPS) (I)	45.997.770,00	18.746.853,01
Impostos, Taxas e Contribuições de Melhoria	1.288.000,00	661.556,48
IPTU	33.000,00	13.111,77
ISS	330.000,00	139.223,46
ITBI	40.000,00	23.611,14
IRRF	870.000,00	476.810,11
Outros Impostos, Taxas e Contribuições de Melhoria	15.000,00	8.800,00
Contribuições	430.000,00	216.121,29
Receita Patrimonial	586.340,00	649.041,36
Aplicações Financeiras (II)	584.140,00	534.041,36
Outras Receitas Patrimoniais	2.200,00	115.000,00
Transferências Correntes	43.542.280,00	17.157.623,96
Cota-Parte do FPM	18.700.000,00	7.808.200,85
Cota-Parte do ICMS	3.520.000,00	1.490.618,39
Cota-Parte do IPVA	184.000,00	96.222,75
Cota-Parte do ITR	3.200,00	288,21
Transferências da LC nº 61/1989	4.000,00	500,00
Transferências do FUNDEB	9.786.400,00	4.323.802,53
Outras Transferências Correntes	11.344.680,00	3.437.991,23
Demais Receitas Correntes	151.150,00	62.509,92
Outras Receitas Financeiras (III)	0,00	0,00
Receitas Correntes Restantes	151.150,00	62.509,92
RECEITAS PRIMÁRIAS CORRENTES (EXCETO FONTES RPPS) (IV) = (I - (II + III))	45.413.630,00	18.212.811,65
RECEITAS PRIMÁRIAS CORRENTES (COM FONTES RPPS) (V)	0,00	0,00
RECEITAS NÃO PRIMÁRIAS CORRENTES (COM FONTES RPPS) (VI)		
RECEITAS DE CAPITAL (EXCETO FONTES RPPS) (VII)	10.809.000,00	3.297.595,48
Operações de Crédito (VIII)	300.000,00	0,00
Amortização de Empréstimos (IX)	0,00	0,00
Alienação de Bens	214.000,00	
Receitas de Alienação de Investimentos Temporários (X)		
Receitas de Alienação de Investimentos Permanentes (XI)		
Outras Alienações de Bens	214.000,00	
Transferências de Capital	10.295.000,00	3.297.595,48
Convênios	6.354.500,00	2.773.783,48
Outras Transferências de Capital	3.940.500,00	523.812,00
Outras Receitas de Capital		
Outras Receitas de Capital Não Primárias (XII)		
Outras Receitas de Capital Primárias		
RECEITAS PRIMÁRIAS DE CAPITAL (EXCETO FONTES RPPS) (XIII) = (VII - (VIII + IX + X + XI + XII))	10.509.000,00	3.297.595,48
RECEITAS PRIMÁRIAS DE CAPITAL (COM FONTES RPPS) (XIV)		
RECEITAS NÃO PRIMÁRIAS DE CAPITAL (COM FONTES RPPS) (XV)		
RECEITA PRIMÁRIA TOTAL (XVI) = (IV + V + XIII + XIV)	55.922.630,00	21.510.407,13
RECEITA PRIMÁRIA TOTAL (EXCETO FONTES RPPS) (XVII) = (IV + XIII)	55.922.630,00	21.510.407,13

<div><div>siconfi</div><div>Sistema de Informações Contábeis e Fiscais do Setor Público Brasileiro</div><div>TESOURO NACIONAL</div></div>	Relatório Resumido de Execução Orçamentária Simplificado
	Prefeitura Municipal de Condado - PB (Poder Executivo)
	CNPJ:
	Exercício: 2025
	Período de referência: 3º bimestre

RREO-Anexo 06 | Tabela 6.3 - Demonstrativo dos Resultados Primário e Nominal - Municípios

Cálculo Acima da Linha - Despesas Primárias	Despesa Orçamentária						
	DOTAÇÃO ATUALIZADA	Até o Bimestre / 2025					RESTOS A PAGAR NÃO PROCESSADOS
		DESPESAS EMPENHADAS	DESPESAS LIQUIDADAS	DESPESAS PAGAS (a)	RESTOS A PAGAR PROCESSADOS PAGOS (b)	LIQUIDADOS	
Cálculo Acima da Linha - Despesas Primárias	-	-	-	-	-	-	-
DESPESAS CORRENTES (EXCETO FONTES RPPS) (XVIII)	41.587.966,29	18.009.972,71	16.603.139,44	16.184.830,06	177.928,64	394.359,99	394.359,99
Pessoal e Encargos Sociais	23.833.325,64	10.644.395,87	10.558.806,93	10.372.034,45	117.985,92		
Juros e Encargos da Dívida (XIX)	73.110,12	5.556,64	5.556,64	5.556,64			
Outras Despesas Correntes	17.681.530,53	7.360.020,20	6.038.775,87	5.807.238,97	59.942,72	394.359,99	394.359,99
DESPESAS PRIMÁRIAS CORRENTES (EXCETO FONTES RPPS) (XX) = (XVIII - XIX)	41.514.856,17	18.004.416,07	16.597.582,80	16.179.273,42	177.928,64	394.359,99	394.359,99
DESPESAS PRIMÁRIAS CORRENTES (COM FONTES RPPS) (XXI)							
DESPESAS NÃO PRIMÁRIAS CORRENTES (COM FONTES RPPS) (XXII)							
DESPESAS DE CAPITAL (EXCETO FONTES RPPS) (XXIII)	15.841.200,52	2.372.919,32	2.356.116,16	2.355.617,16		398.000,00	398.000,00
Investimentos	15.071.710,64	2.037.373,23	2.020.570,07	2.020.071,07		398.000,00	398.000,00
Inversões Financeiras	20.500,00						
Concessão de Empréstimos e Financiamentos (XXIV)							
Aquisição de Título de Capital já Integralizado (XXV)							
Aquisição de Título de Crédito (XXVI)							
Demais Inversões Financeiras	20.500,00						
Amortização da Dívida (XXVII)	748.989,88	335.546,09	335.546,09	335.546,09			
DESPESAS PRIMÁRIAS DE CAPITAL (EXCETO FONTES RPPS) (XXVIII) = (XXIII - (XXIV + XXV + XXVI + XXVII))	15.092.210,64	2.037.373,23	2.020.570,07	2.020.071,07		398.000,00	398.000,00
RESERVA DE CONTINGÊNCIA (XXIX)	512.255,70						
DESPESAS PRIMÁRIAS DE CAPITAL (COM FONTES RPPS) (XXX)							
DESPESAS NÃO PRIMÁRIAS DE CAPITAL (COM FONTES RPPS) (XXXI)							
DESPESA PRIMÁRIA TOTAL (XXXII) = (XX + XXI + XXVIII + XXIX + XXX)	57.119.322,51	20.041.789,30	18.618.152,87	18.199.344,49	177.928,64	792.359,99	792.359,99
DESPESA PRIMÁRIA TOTAL (EXCETO FONTES RPPS) (XXXIII) = (XX + XXVIII + XXIX)	57.119.322,51	20.041.789,30	18.618.152,87	18.199.344,49	177.928,64	792.359,99	792.359,99

 <div>Sistema de Informações Contábeis e Fiscais do Setor Público Brasileiro</div> <div>TESOURO NACIONAL</div>	Relatório Resumido de Execução Orçamentária Simplificado
	Prefeitura Municipal de Condado - PB (Poder Executivo)
	CNPJ:
	Exercício: 2025
	Período de referência: 3º bimestre

RREO-Anexo 06 | Tabela 6.3 - Demonstrativo dos Resultados Primário e Nominal - Municípios

Resultado Primário - Acima da Linha	Até o Bimestre / 2025
	VALOR
Resultado Primário - Acima da Linha	-
RESULTADO PRIMÁRIO (COM RPPS) - Acima da Linha (XXXIV) = (XVIa - (XXXIIIa + XXXIIb + XXXIIc))	2.340.774,01
RESULTADO PRIMÁRIO (SEM RPPS) - Acima da Linha (XXXV) = (XVIIa - (XXXIIIa + XXXIIb + XXXIIc))	2.340.774,01

RREO-Anexo 06 | Tabela 6.3 - Demonstrativo dos Resultados Primário e Nominal - Municípios

Meta Fiscal para o Resultado Primário	Meta Fixada na LDO
	VALOR CORRENTE
Meta Fiscal para o Resultado Primário	-
Meta fixada no Anexo de Metas Fiscais da LDO para o exercício de referência	

RREO-Anexo 06 | Tabela 6.3 - Demonstrativo dos Resultados Primário e Nominal - Municípios

Juros Nominais	Até o Bimestre / 2025
	VALOR INCORRIDO
Juros Nominais	-
Juros, Encargos e Variações Monetárias Ativos (Exceto RPPS) (XXXVI)	534.041,36
Juros, Encargos e Variações Monetárias Passivos (Exceto RPPS) (XXXVII)	

RREO-Anexo 06 | Tabela 6.3 - Demonstrativo dos Resultados Primário e Nominal - Municípios

Resultado Nominal - Acima da Linha	Até o Bimestre / 2025
	VALOR
Resultado Nominal - Acima da Linha	-
RESULTADO NOMINAL (SEM RPPS) - Acima da Linha (XXXVIII) = XXXV + (XXXVI - XXXVII)	2.874.815,37

RREO-Anexo 06 | Tabela 6.3 - Demonstrativo dos Resultados Primário e Nominal - Municípios

Cálculo Abaixo da Linha - Resultado Nominal	Saldo	
	Em 31/12/2024 (a)	Até o Bimestre 2025 (b)
Cálculo Abaixo da Linha - Resultado Nominal	-	-
DÍVIDA CONSOLIDADA (XXXIX)	15.744.515,73	14.964.893,88
DEDUÇÕES (XL)	8.619.889,86	11.332.802,34
Disponibilidade de Caixa	8.619.889,86	11.332.802,34
Disponibilidade de Caixa Bruta	9.151.221,74	11.714.066,11
(-) Restos a Pagar Processados (XLI)	253.557,55	73.168,91
(-) Depósitos Restituíveis e Valores Vinculados	277.774,33	308.094,86
Demais Haveres Financeiros	0,00	0,00
DÍVIDA CONSOLIDADA LÍQUIDA (XLII) = (XXXIX - XL)	7.124.625,87	3.632.091,54

RREO-Anexo 06 | Tabela 6.3 - Demonstrativo dos Resultados Primário e Nominal - Municípios


Resultado Nominal - Abaixo da Linha	Até o Bimestre / 2025
	VALOR
Resultado Nominal - Abaixo da Linha	-
RESULTADO NOMINAL (SEM RPPS) - Abaixo da Linha (XLIII) = (XLIIa - XLIIb)	3.492.534,33

RREO-Anexo 06 | Tabela 6.3 - Demonstrativo dos Resultados Primário e Nominal - Municípios

Meta Fiscal para o Resultado Nominal	Meta Fixada na LDO
	VALOR CORRENTE
Meta Fiscal para o Resultado Nominal	-
Meta fixada no Anexo de Metas Fiscais da LDO para o exercício de referência	

RREO-Anexo 06 | Tabela 6.3 - Demonstrativo dos Resultados Primário e Nominal - Municípios

Ajuste Metodológico	Até o Bimestre / 2025
	VALOR
Ajuste Metodológico	-
VARIAÇÃO DO SALDO DE RPP (XLIV) = (XLIIb - XLIIa)	-180.388,64
RECEITA DE ALIENAÇÃO DE INVESTIMENTOS PERMANENTES (XLV) = (XI)	
VARIAÇÃO CAMBIAL (XLVI)	
VARIAÇÃO DO SALDO DE PRECATÓRIOS INTEGRANTES DA DC (XLVII)	
VARIAÇÃO DO SALDO DAS DEMAIS OBRIGAÇÕES INTEGRANTES DA DC (XLVIII)	
OUTROS AJUSTES (XLIX)	
RESULTADO NOMINAL (SEM RPPS) AJUSTADO - Abaixo da Linha (L) = (XLIII + (XLIV - XLV - XLVI + XLVII + XLVIII) +/- (XLIX))	3.312.145,69

 <div>Sistema de Informações Contábeis e Fiscais do Setor Público Brasileiro</div> <div>TESOURO NACIONAL</div>	Relatório Resumido de Execução Orçamentária Simplificado
	Prefeitura Municipal de Condado - PB (Poder Executivo)
	CNPJ:
	Exercício: 2025
	Período de referência: 3º bimestre

RREO-Anexo 06 | Tabela 6.3 - Demonstrativo dos Resultados Primário e Nominal - Municípios


Resultado Primário - Abaixo da Linha	Até o Bimestre / 2025
	VALOR
Resultado Primário - Abaixo da Linha	-
RESULTADO PRIMÁRIO (SEM RPPS) - Abaixo da Linha (LI) = (L) - (XXXVI - XXXVII)	2.778.104,33

RREO-Anexo 06 | Tabela 6.3 - Demonstrativo dos Resultados Primário e Nominal - Municípios

Informações Adicionais	PREVISÃO ORÇAMENTÁRIA
	PREVISÃO ORÇAMENTÁRIA
Informações Adicionais	-
SALDO DE EXERCÍCIOS ANTERIORES	1.052.652,51
Recursos Arrecadados em Exercícios Anteriores - RPPS	
Superávit Financeiro Utilizado para Abertura e Reabertura de Créditos Adicionais	1.052.652,51
RESERVA ORÇAMENTÁRIA DO RPPS	

RREO-Anexo 06 | Tabela 6.3 - Demonstrativo dos Resultados Primário e Nominal - Municípios

Notas Explicativas	Valores
	30/06/2025
Notas Explicativas	-
Notas Explicativas	"A publicação desse demonstrativo se dará através do Diário Oficial do Município, em 30/07/2025. "


 <div> Sistema de Informações Contábeis e Fiscais do Setor Público Brasileiro </div> <div> TESOURO NACIONAL </div>	Relatório Resumido de Execução Orçamentária Simplificado
	Prefeitura Municipal de Condado - PB (Poder Executivo)
	CNPJ:
	Exercício: 2025
	Período de referência: 3º bimestre

RREO-Anexo 07 | Tabela 7.0 - Demonstrativo dos Restos à Pagar por Poder e Órgão - Municípios

Notas Explicativas	Valores
	30/06/2025
Notas Explicativas	-
Notas Explicativas	"A publicação desse demonstrativo se dará através do Diário Oficial do Município, em 30/07/2025. "

RREO-Anexo 13 | Tabela 13.0 - Demonstrativo das Parcerias Público-Privadas

Impactos das Contratações de PPP	Especificação de PPP	
	SALDO TOTAL EM 31 DE DEZEMBRO DO EXERCÍCIO ANTERIOR	SALDO FINAL ATÉ O BIMESTRE
Impactos das Contratações de PPP	-	-
TOTAL DE ATIVOS		
Ativos Constituídos pela SPE		
TOTAL DE PASSIVOS		
Obrigações decorrentes de Ativos Constituídos pela SPE		
Provisões de PPP		
Outros Passivos		
ATOS POTENCIAIS PASSIVOS		
Obrigações Contratuais		
Riscos não Provisionados		
Garantias Concedidas		
Outros Passivos Contingentes		

 <div>Sistema de Informações Contábeis e Fiscais do Setor Público Brasileiro</div> <div>TESOURO NACIONAL</div>	Relatório Resumido de Execução Orçamentária Simplificado
	Prefeitura Municipal de Condado - PB (Poder Executivo)
	CNPJ:
	Exercício: 2025
	Período de referência: 3º bimestre

RREO-Anexo 13 | Tabela 13.0 - Demonstrativo das Parcerias Público-Privadas | Do Ente Federado, exceto estatais não dependentes - Contratadas (I.1)

Despesas de PPP Do Ente Federado, exceto estatais não dependentes - Contratadas (I.1)	Despesas de PPP										
	EXERCÍCIO ANTERIOR	EXERCÍCIO CORRENTE (EC)	<EC + 1>	<EC + 2>	<EC + 3>	<EC + 4>	<EC + 5>	<EC + 6>	<EC + 7>	<EC + 8>	<EC + 9>

RREO-Anexo 13 | Tabela 13.0 - Demonstrativo das Parcerias Público-Privadas | Do Ente Federado, exceto estatais não dependentes - A Contratar (I.2)

Despesas de PPP Do Ente Federado, exceto estatais não dependentes - A contratar (I.2)	Despesas de PPP										
	EXERCÍCIO ANTERIOR	EXERCÍCIO CORRENTE (EC)	<EC + 1>	<EC + 2>	<EC + 3>	<EC + 4>	<EC + 5>	<EC + 6>	<EC + 7>	<EC + 8>	<EC + 9>

RREO-Anexo 13 | Tabela 13.0 - Demonstrativo das Parcerias Público-Privadas | Das Estatais Não-Dependentes (II.1)


Despesas de PPP das Estatais Não-dependentes - Contratadas (II.1)	Despesas de PPP										
	EXERCÍCIO ANTERIOR	EXERCÍCIO CORRENTE (EC)	<EC + 1>	<EC + 2>	<EC + 3>	<EC + 4>	<EC + 5>	<EC + 6>	<EC + 7>	<EC + 8>	<EC + 9>

RREO-Anexo 13 | Tabela 13.0 - Demonstrativo das Parcerias Público-Privadas | Das Estatais Não Dependentes - A contratar (II.2)

Despesas de PPP das Estatais Não-dependentes - A Contratar (II.2)	Despesas de PPP										
	EXERCÍCIO ANTERIOR	EXERCÍCIO CORRENTE (EC)	<EC + 1>	<EC + 2>	<EC + 3>	<EC + 4>	<EC + 5>	<EC + 6>	<EC + 7>	<EC + 8>	<EC + 9>

RREO-Anexo 13 | Tabela 13.0 - Demonstrativo das Parcerias Público-Privadas

Total das Despesas de PPP	Despesas de PPP										
	EXERCÍCIO ANTERIOR	EXERCÍCIO CORRENTE (EC)	<EC + 1>	<EC + 2>	<EC + 3>	<EC + 4>	<EC + 5>	<EC + 6>	<EC + 7>	<EC + 8>	<EC + 9>
Total das Despesas de PPP	-	-	-	-	-	-	-	-	-	-	-
TOTAL DAS DESPESAS DE PPP DO ENTE FEDERADO (I) = (I.1 + I.2)											
TOTAL DAS DESPESAS DE PPP DAS ESTATAIS NÃO-DEPENDENTES (II) = (II.1 + II.2)											
TOTAL DAS DESPESAS DE PPP (III) = (I + II)											
RECEITA CORRENTE LÍQUIDA (RCL) (IV)											
TOTAL DAS DESPESAS CONSIDERADAS PARA O LIMITE = (I)											
TOTAL DAS DESPESAS CONSIDERADAS PARA O LIMITE / RCL (%) (V) = (I / IV)											

 <div> Sistema de Informações Contábeis e Fiscais do Setor Público Brasileiro </div> <div> TESOURO NACIONAL </div>	Relatório Resumido de Execução Orçamentária Simplificado
	Prefeitura Municipal de Condado - PB (Poder Executivo)
	CNPJ:
	Exercício: 2025
	Período de referência: 3º bimestre

RREO-Anexo 13 | Tabela 13.0 - Demonstrativo das Parcerias Público-Privadas

Notas Explicativas	Valores
	30/06/2025
Notas Explicativas	-
Notas Explicativas	"A publicação desse demonstrativo se dará através do Diário Oficial do Município, em 30/07/2025. "

RREO-Anexo 14 | Tabela 14.0 - Demonstrativo Simplificado do Relatório Resumido da Execução Orçamentária - Municípios e DF

Balanço Orçamentário	Valores
	Até o Bimestre
Balanço Orçamentário	-
RECEITAS	
Previsão Inicial	56.806.770,00
Previsão Atualizada	56.806.770,00
Receitas Realizadas	22.044.448,49
Déficit Orçamentário	
Saldos de Exercícios Anteriores (Utilizados para Créditos Adicionais)	1.052.652,51
DESPESAS	
Dotação Inicial	56.806.770,00
Dotação Atualizada	57.941.422,51
Despesas Empenhadas	20.382.892,03
Despesas Liquidadas	18.959.255,60
Despesas Pagas	18.540.447,22
Superávit Orçamentário	3.085.192,89

RREO-Anexo 14 | Tabela 14.0 - Demonstrativo Simplificado do Relatório Resumido da Execução Orçamentária - Municípios e DF

Despesas por Função/Subfunção	Valores
	Até o Bimestre
Despesas por Função/Subfunção	-
Despesas Empenhadas	20.382.892,03
Despesas Liquidadas	18.959.255,60

RREO-Anexo 14 | Tabela 14.0 - Demonstrativo Simplificado do Relatório Resumido da Execução Orçamentária - Municípios e DF

Receita Corrente Líquida - RCL	Valores
	Até o Bimestre
Receita Corrente Líquida - RCL	-
Receita Corrente Líquida	38.621.107,36
Receita Corrente Líquida Ajustada para Cálculo dos Limites de Endividamento	38.183.114,36
Receita Corrente Líquida Ajustada para Cálculo dos Limites da Despesa com Pessoal	36.261.418,36


RREO-Anexo 14 | Tabela 14.0 - Demonstrativo Simplificado do Relatório Resumido da Execução Orçamentária - Municípios e DF

Receitas e Despesas do Regime Próprio de Previdência dos Servidores	Valores
	Até o Bimestre
Receitas e Despesas do Regime Próprio de Previdência dos Servidores	-
Fundo em Capitalização (PLANO PREVIDENCIÁRIO)	
Receitas Previdenciárias Realizadas	
Despesas Previdenciárias Empenhadas	
Despesas Previdenciárias Liquidadas	
Despesas Previdenciárias Pagas	
Resultado Previdenciário	
Fundo em Repartição (PLANO FINANCEIRO)	
Receitas Previdenciárias Realizadas	
Despesas Previdenciárias Empenhadas	
Despesas Previdenciárias Liquidadas	
Despesas Previdenciárias Pagas	
Resultado Previdenciário	

RREO-Anexo 14 | Tabela 14.0 - Demonstrativo Simplificado do Relatório Resumido da Execução Orçamentária - Municípios e DF

Resultados Primário e Nominal	Verificação das Metas dos Resultados Nominal e Primário		
	Meta Fixada no Anexo de Metas Fiscais da LDO (a)	Resultado Apurado até o Bimestre (b)	% em Relação à Meta (b/a)
Resultados Primário e Nominal	-	-	-
RESULTADO PRIMÁRIO (SEM RPPS) - Acima da Linha		2.340.774,01	
RESULTADO NOMINAL (SEM RPPS) - Abaixo da Linha		3.492.534,33	

RREO-Anexo 14 | Tabela 14.0 - Demonstrativo Simplificado do Relatório Resumido da Execução Orçamentária - Municípios e DF

 <div>Sistema de Informações Contábeis e Fiscais do Setor Público Brasileiro</div> <div>TESOURO NACIONAL</div>	Relatório Resumido de Execução Orçamentária Simplificado			
	Prefeitura Municipal de Condado - PB (Poder Executivo)			
	CNPJ:			
	Exercício: 2025			
	Período de referência: 3º bimestre			

Restos a Pagar por Poder e Ministério Público	Estágios dos Restos a Pagar			
	Inscrição	Cancelamento Até o Bimestre	Pagamento Até o Bimestre	Saldo a Pagar
Restos a Pagar por Poder e Ministério Público	-	-	-	-
RESTOS A PAGAR PROCESSADOS	253.557,55	2.460,00	177.928,64	73.168,91
Poder Executivo	231.682,89	2.460,00	177.928,64	51.294,25
Poder Legislativo	21.874,66	0,00	0,00	21.874,66
Poder Judiciário				
Ministério Público				
Defensoria Pública				
RESTOS A PAGAR NÃO PROCESSADOS	1.344.085,26	1,75	792.359,99	551.723,52
Poder Executivo	1.344.085,26	1,75	792.359,99	551.723,52
Poder Legislativo	0,00	0,00	0,00	0,00
Poder Judiciário				
Ministério Público				
Defensoria Pública				
TOTAL	1.597.642,81	2.461,75	970.288,63	624.892,43

RREO-Anexo 14 | Tabela 14.0 - Demonstrativo Simplificado do Relatório Resumido da Execução Orçamentária - Municípios e DF

Despesas com Manutenção e Desenvolvimento do Ensino	Apuração das Despesas com Ensino		
	Valor Apurado Até o Bimestre	Limites Constitucionais Anuais	
		% Mínimo a Aplicar no Exercício	% Aplicado Até o Bimestre
Despesas com Manutenção e Desenvolvimento do Ensino	-	-	-
Mínimo Anual de <18% / 25%> das Receitas de Impostos na Manutenção e Desenvolvimento do Ensino	2.560.917,89	25,00	20,66
Mínimo Anual de 70% do FUNDEB na Remuneração dos Profissionais da Educação Básica	3.517.076,38	70,00	80,94
Percentual da Complementação da União ao FUNDEB (VAAT) na Educação Infantil (Indicador IEI)	450.300,82	50,00	65,63
Mínimo de 15% da Complementação da União ao FUNDEB (VAAT) em Despesas de Capital	0,00	15,00	0,00

RREO-Anexo 14 | Tabela 14.0 - Demonstrativo Simplificado do Relatório Resumido da Execução Orçamentária - Municípios e DF

Receitas de Operações de Crédito e Despesas de Capital	Apuração das Receitas de Operações de Crédito e Despesas de Capital	
	Valor Apurado no Exercício	Saldo Não Realizado
Receitas de Operações de Crédito e Despesas de Capital	-	-
Receitas de Operações de Crédito		
Despesa de Capital Líquida		

RREO-Anexo 14 | Tabela 14.0 - Demonstrativo Simplificado do Relatório Resumido da Execução Orçamentária - Municípios e DF

Projeção Atuarial dos Regimes de Previdência	Exercício de Apuração			
	Exercício	10º Exercício	20º Exercício	35º Exercício
Projeção Atuarial dos Regimes de Previdência	-	-	-	-
Fundo em Capitalização (Plano Previdenciário)				
Receitas Previdenciárias				
Despesas Previdenciárias				
Resultado Previdenciário				
Fundo em Repartição (Plano Financeiro)				
Receitas Previdenciárias				
Despesas Previdenciárias				
Resultado Previdenciário				


RREO-Anexo 14 | Tabela 14.0 - Demonstrativo Simplificado do Relatório Resumido da Execução Orçamentária - Municípios e DF

Receita da Alienação de Ativos e Aplicação dos Recursos	Apuração da Receita da Alienação de Ativos e Aplicação dos Recursos	
	Valor Apurado no Exercício	Saldo a Realizar
Receita da Alienação de Ativos e Aplicação dos Recursos	-	-
Receitas da Alienação de Ativos		
Aplicação dos Recursos da Alienação de Ativos		

RREO-Anexo 14 | Tabela 14.0 - Demonstrativo Simplificado do Relatório Resumido da Execução Orçamentária - Municípios e DF

Despesas com Ações e Serviços Públicos de Saúde	Apuração das Despesas com Saúde		
	Valor Apurado Até o Bimestre	Limites Constitucionais Anuais	
		% Mínimo a Aplicar no Exercício	% Aplicado Até o Bimestre
Despesas com Ações e Serviços Públicos de Saúde	-	-	-
Despesas com Ações e Serviços Públicos de Saúde Executadas com Recursos de Impostos	2.674.408,22	15,00	21,57

RREO-Anexo 14 | Tabela 14.0 - Demonstrativo Simplificado do Relatório Resumido da Execução Orçamentária - Municípios e DF

 <div>Sistema de Informações Contábeis e Fiscais do Setor Público Brasileiro</div> <div>TESOURO NACIONAL</div>	Relatório Resumido de Execução Orçamentária Simplificado
	Prefeitura Municipal de Condado - PB (Poder Executivo)
	CNPJ:
	Exercício: 2025
	Período de referência: 3º bimestre

Despesas de Caráter Continuado Derivadas de PPP	Valor Realizado no Período
	Valor Apurado no Exercício Corrente
Despesas de Caráter Continuado Derivadas de PPP	-
Total das Despesas Consideradas para o Limite / RCL (%)	

RREO-Anexo 14 | Tabela 14.0 - Demonstrativo Simplificado do Relatório Resumido da Execução Orçamentária - Municípios e DF

Notas Explicativas	Valores
	30/06/2025
Notas Explicativas	-
Notas Explicativas	"A publicação desse demonstrativo se dará através do Diário Oficial do Município, em 30/07/2025. "

Lista de Assinaturas

Assinatura: 1
Assinatura: 2
Assinatura: 3
Assinatura: 4
Assinatura: 5

As assinaturas digitais podem ser verificadas no arquivo PDF.