

RGF-Anexo 01 | Tabela 1.0 - Demonstrativo da Despesa com Pessoal

Despesa com Pessoal	Despesa Executada com Pessoal												
	DESPESAS EXECUTADAS (Últimos 12 Meses)												
	LIQUIDADAS												INSCRITAS EM RESTOS A PAGAR NÃO PROCESSADOS (b)
	<MR-11>	<MR-10>	<MR-9>	<MR-8>	<MR-7>	<MR-6>	<MR-5>	<MR-4>	<MR-3>	<MR-2>	<MR-1>	<MR>	
Despesa com Pessoal (Últimos 12 Meses)	-	-	-	-	-	-	-	-	-	-	-	-	-
DESPESA BRUTA COM PESSOAL (I)	1.390.711,44	1.473.719,06	1.484.134,48	1.463.191,04	1.468.770,67	2.055.099,46	1.430.494,36	1.624.970,32	1.662.136,12	1.669.947,58	1.630.195,85	2.023.416,55	19.376.786,93
Pessoal Ativo	1.390.711,44	1.473.719,06	1.484.134,48	1.463.191,04	1.468.770,67	2.055.099,46	1.430.494,36	1.624.970,32	1.662.136,12	1.669.947,58	1.630.195,85	2.023.416,55	19.376.786,93
Vencimentos, Vantagens e Outras Despesas Variáveis	1.349.651,03	1.360.519,73	1.371.018,30	1.349.689,68	1.355.345,15	1.859.338,43	1.278.506,96	1.456.896,19	1.487.208,12	1.493.281,81	1.452.840,47	1.846.582,76	17.660.878,63
Obrigações Patronais	41.060,41	113.199,33	113.116,18	113.501,36	113.425,52	195.761,03	151.987,40	168.074,13	174.928,00	176.665,77	177.355,38	176.833,79	1.715.908,30
Pessoal Inativo e Pensionistas													
Aposentadorias, Reserva e Reformas													
Pensões													
Outras Despesas de Pessoal decorrentes de Contratos de Terceirização ou de contratação de forma indireta (§ 1º do art. 18 da LRF)													
Despesa com Pessoal não Executada Orçamentariamente													
DESPESAS NÃO COMPUTADAS (§ 1º do art. 19 da LRF) (II)	182.166,57	218.991,65	184.980,78	161.356,58	114.526,73	272.971,03	183.103,85	245.444,95	195.722,98	194.409,33	169.321,63	104.248,92	2.227.245,00
Indenizações por Demissão e Incentivos à Demissão Voluntária													
Decorrentes de Decisão Judicial de Período Anterior ao da Apuração	82.790,47	65.451,69	73.237,71	65.451,69	63.805,84	57.665,67	74.131,47	145.755,06	96.235,59	94.929,23	72.877,53	7.623,75	899.955,70
Despesas de Exercícios Anteriores de Período Anterior ao da Apuração	1.632,42		15.838,18				9.287,35					-2.650,00	24.107,95
Inativos e Pensionistas com Recursos Vinculados													
Agentes Comunitários de Saúde e de Combate às Endemias com Recursos Vinculados (CF, art. 198, §11)	58.033,20	107.926,30	53.656,00	53.656,00	8.472,00	111.051,21	57.684,00	57.684,00	57.684,00	57.684,00	54.648,00	57.684,00	735.862,71
Parcela dedutível referente ao piso salarial do Enfermeiro, Técnico de Enfermagem, Auxiliar de Enfermagem e Parteira (ADCT, art. 38, §2º)	39.710,48	45.613,66	42.248,89	42.248,89	42.248,89	104.254,15	42.001,03	42.005,89	41.803,39	41.796,10	41.796,10	41.591,17	567.318,64
Outras Deduções Constitucionais ou Legais													
DESPESA LÍQUIDA COM PESSOAL (III) = (I - II)	1.208.544,87	1.254.727,41	1.299.153,70	1.301.834,46	1.354.243,94	1.782.128,43	1.247.390,51	1.379.525,37	1.466.413,14	1.475.538,25	1.460.874,22	1.919.167,63	17.149.541,93

RGF-Anexo 01 | Tabela 1.0 - Demonstrativo da Despesa com Pessoal

Apuração do Cumprimento do Limite Legal	DTP e Apuração do Cumprimento do Limite Legal	
	Valor	% sobre a RCL Ajustada
DTP e Apuração do Cumprimento do Limite Legal	-	-
RECEITA CORRENTE LÍQUIDA - RCL (IV)	38.621.107,36	
(-) Transferências Obrigatórias da União Relativas às Emendas Individuais (art. 166-A, §1º, da CF)	437.993,00	
(-) Transferências obrigatórias da União relativas às emendas de bancada (art. 166, § 16, da CF)	1.200.000,00	
(-) Transferências da União relativas à remuneração dos agentes comunitários de saúde e de combate às endemias (CF, art. 198, §11)	721.696,00	
(-) Outras Deduções Constitucionais ou Legais		
= RECEITA CORRENTE LÍQUIDA AJUSTADA PARA CÁLCULO DOS LIMITES DA DESPESA COM PESSOAL (V)	36.261.418,36	
DESPESA TOTAL COM PESSOAL - DTP (VI) = (IIIa + IIIb)	17.149.541,93	47,29
LIMITE MÁXIMO (VII) (incisos I, II e III, art. 20 da LRF)	19.581.165,91	54,00
LIMITE PRUDENCIAL (VIII) = (0,95 x VII) (parágrafo único do art. 22 da LRF)	18.602.107,61	51,30
LIMITE DE ALERTA (IX) = (0,90 x VII) (inciso II do §1º do art. 59 da LRF)	17.623.049,32	48,60

RGF-Anexo 01 | Tabela 1.0 - Demonstrativo da Despesa com Pessoal

Notas Explicativas	Valores
	30/06/2025
Notas Explicativas	-
Notas Explicativas	A publicação desse demonstrativo se dará através do Diário Oficial do Município, em 30/07/2025.

<div><div>siconfi</div><div>Sistema de Informações Contábeis e Fiscais do Setor Público Brasileiro</div><div>TESOURO NACIONAL</div></div>	Relatório de Gestão Fiscal Simplificado
	Prefeitura Municipal de Condado - PB (Poder Executivo)
	CNPJ:
	Exercício: 2025
	Período de referência: 1º semestre

RGF-Anexo 01 | Tabela 1.2 - Trajetória de Retorno ao Limite da Despesa Total com Pessoal

Trajetória de Retorno ao Limite da Despesa Total com Pessoal	Apuração da Trajetória de Retorno ao Limite da DTP								
	Exercício de Descumprimento do Limite			Exercício do Primeiro Período Seguinte			Exercício do Segundo Período Seguinte		
	No Quadrimestre/Semestre			Primeiro Período Seguinte			Segundo Período Seguinte		
	Limite Máximo (a)	% DTP (b)	% Excedente (c) = (b-a)	Redutor Mínimo de 1/3 do Excedente (d) = (1/3*c)	Limite (e) = (b-d)	% DTP (f)	Redutor Residual (g) = (f-a)	Limite (h) = (a)	% DTP (i)
Trajetória de Retorno ao Limite da Despesa Total com Pessoal	-	-	-	-	-	-	-	-	-
Valores Percentuais									


RGF-Anexo 01 | Tabela 1.2 - Trajetória de Retorno ao Limite da Despesa Total com Pessoal

Parâmetros para Redução do Excedente de DTP (art. 15 da LC 178/2021)	Percentual
Parâmetros para Redução do Excedente de DTP (art. 15 da LC 178/2021)	-
Limite Máximo (VII) (%) (LRF, art. 20)	
DTP em 2021 (X) (%)	
Excedente em 2021 (XI) = (X - VII) (%)	
Redutor anual (XII) = (0,10 x XI) (%)	

<div><div>siconfi</div><div>Sistema de Informações Contábeis e Fiscais do Setor Público Brasileiro</div><div>TESOURO NACIONAL</div></div>	Relatório de Gestão Fiscal Simplificado
	Prefeitura Municipal de Condado - PB (Poder Executivo)
	CNPJ:
	Exercício: 2025
	Período de referência: 1º semestre

RGF-Anexo 01 | Tabela 1.2 - Trajetória de Retorno ao Limite da Despesa Total com Pessoal

Trajetória de Retorno ao Limite da Despesa Total com Pessoal (art. 15 da LC 178/2021)	Apuração da Trajetória de Retorno ao Limite da DTP (art. 15 da LC 178/2021)											
	2021	2022	2023	2024	2025	2026	2027	2028	2029	2030	2031	2032
Trajetória de Retorno ao Limite da Despesa Total com Pessoal (art. 15 da LC 178/2021)	-	-	-	-	-	-	-	-	-	-	-	-
RECEITA CORRENTE LÍQUIDA AJUSTADA PARA CÁLCULO DOS LIMITES DA DESPESA COM PESSOAL (V)												
DESPESA TOTAL COM PESSOAL - DTP (VI)												
% DTP (VI / V)												
LIMITE CONFORME ART. 15 DA LC 178/2021 (%)												

 <div> Sistema de Informações Contábeis e Fiscais do Setor Público Brasileiro </div> <div> TESOURO NACIONAL </div>	Relatório de Gestão Fiscal Simplificado
	Prefeitura Municipal de Condado - PB (Poder Executivo)
	CNPJ:
	Exercício: 2025
	Período de referência: 1º semestre

RGF-Anexo 01 | Tabela 1.2 - Trajetória de Retorno ao Limite da Despesa Total com Pessoal

Notas Explicativas	Valores
	30/06/2025
Notas Explicativas	-
Identificação do Quadrimestre em que Excedeu o Limite e dos Períodos de Retorno	A publicação desse demonstrativo se dará através do Diário Oficial do Município, em 30/07/2025.
Notas Explicativas	A publicação desse demonstrativo se dará através do Diário Oficial do Município, em 30/07/2025.

RGF-Anexo 01 | Tabela 1.2 - Trajetória de Retorno ao Limite da Despesa Total com Pessoal

Notas Explicativas	Valores
	30/06/2025
Notas Explicativas	-
Identificação do Quadrimestre em que Excedeu o Limite e dos Períodos de Retorno	A publicação desse demonstrativo se dará através do Diário Oficial do Município, em 30/07/2025.
Notas Explicativas	A publicação desse demonstrativo se dará através do Diário Oficial do Município, em 30/07/2025.

RGF-Anexo 01 | Tabela 1.4 - Demonstrativo da Despesa com Pessoal - Ente Consorciado

Notas Explicativas	Valores
	30/06/2025
Notas Explicativas	-
Notas Explicativas	A publicação desse demonstrativo se dará através do Diário Oficial do Município, em 30/07/2025.

RGF-Anexo 02 | Tabela 2.3 - Demonstrativo da Dívida Consolidada Líquida - Municípios Semestral

Demonstrativo da Dívida Consolidada Líquida	Cálculo da Dívida Consolidada Líquida		
	SALDO DO EXERCÍCIO ANTERIOR	SALDO DO EXERCÍCIO DE 2025	
		Até o 1º Semestre	Até o 2º Semestre
Dívida Consolidada	-	-	-
DÍVIDA CONSOLIDADA - DC (I)	15.744.515,73	14.964.893,88	
Dívida Mobiliária		0,00	
Dívida Contratual	11.753.960,27	11.412.857,54	
Empréstimos		0,00	
Internos			
Externos			
Reestruturação da Dívida de Estados e Municípios		0,00	
Financiamentos	1.824.730,23	1.651.061,03	
Internos	1.824.730,23	1.651.061,03	
Externos			
Parcelamento e Renegociação de Dívidas	9.929.230,04	9.761.796,51	
De Tributos			
De Contribuições Previdenciárias	9.929.230,04	9.761.796,51	
De Demais Contribuições Sociais			
Do FGTS			
Com Instituição Não Financeira			
Demais Dívidas Contratuais		0,00	
Precatórios Posteriores a 05/05/2000 (inclusive) Vencidos e Não Pagos	3.990.555,46	3.552.036,34	
Outras Dívidas		0,00	
DEDUÇÕES (II)	8.619.889,86	11.332.802,34	
Disponibilidade de Caixa	8.619.889,86	11.332.802,34	
Disponibilidade de Caixa Bruta	9.151.221,74	11.714.066,11	
(-) Restos a Pagar Processados	253.557,55	73.168,91	
(-) Depósitos Restituíveis e Valores Vinculados	277.774,33	308.094,86	
Demais Haveres Financeiros		0,00	
DÍVIDA CONSOLIDADA LÍQUIDA (DCL) (III) = (I - II)	7.124.625,87	3.632.091,54	
RECEITA CORRENTE LÍQUIDA - RCL (IV)	38.120.161,14	38.621.107,36	
(-) Transferências Obrigatórias da União Relativas às Emendas Individuais (art. 166-A, § 1º, da CF) (V)	250.000,00	437.993,00	
= RECEITA CORRENTE LÍQUIDA AJUSTADA PARA CÁLCULO DOS LIMITES DE ENDIVIDAMENTO (VI) = (IV - V)	37.870.161,14	38.183.114,36	
% da DC sobre a RCL AJUSTADA (I/VI)	41,57	39,19	
% da DCL sobre a RCL AJUSTADA (III/VI)	18,81	9,51	
LIMITE DEFINIDO POR RESOLUÇÃO DO SENADO FEDERAL	45.444.193,37	45.819.737,23	
LIMITE DE ALERTA (inciso III do § 1º do art. 59 da LRF)	40.899.774,03	41.237.763,51	
Outros Valores Não Integrantes da DC	-	-	-
Precatórios Anteriores a 05/05/2000		0,00	
Precatórios Posteriores a 05/05/2000 (Não incluídos na DC)		0,00	
Passivo Atuarial			
RP Não-Processados	1.344.085,26	551.723,52	
ANTECIPAÇÕES DE RECEITA ORÇAMENTÁRIA - ARO			
Dívida Contratual de PPP			
Apropriação de Depósitos Judiciais			


RGF-Anexo 02 | Tabela 2.3 - Demonstrativo da Dívida Consolidada Líquida - Municípios Semestral

Notas Explicativas	Valores
	30/06/2025
Notas Explicativas	-
Notas Explicativas	A publicação desse demonstrativo se dará através do Diário Oficial do Município, em 30/07/2025.

<div><div>siconfi</div><div>Sistema de Informações Contábeis e Fiscais do Setor Público Brasileiro</div><div>TESOURO NACIONAL</div></div>	Relatório de Gestão Fiscal Simplificado
	Prefeitura Municipal de Condado - PB (Poder Executivo)
	CNPJ:
	Exercício: 2025
	Período de referência: 1º semestre

RGF-Anexo 02 | Tabela 2.4 - Trajetória de Retorno ao Limite da Dívida Consolidada Líquida - Municípios Semestral

Trajetória de Retorno ao Limite da Dívida Consolidada Líquida	Apuração da Trajetória de Retorno ao Limite da DCL											
	Exercício de Descumprimento do Limite			Exercício do Primeiro Período Seguinte			Exercício do Segundo Período Seguinte			Exercício do Terceiro Período Seguinte		
	Quadrimestre/Semestre em que Excedeu o Limite			Primeiro Período Seguinte			Segundo Período Seguinte			Terceiro Período Seguinte		
	Limite Máximo (a)	% DCL (b)	% Excedente (c) = (b - a)	Redutor Mínimo de 25% do Excedente (d) = (0,25*c)	Limite (e) = (b - d)	% DCL (f)	Redutor Residual (g) = (f - a)	Limite (h) = (e)	% DCL (i)	Redutor Residual (j) = (i - a)	Limite (k) = (a)	% DCL (l)
Trajetória de Retorno ao Limite da Dívida Consolidada Líquida	-	-	-	-	-	-	-	-	-	-	-	-
Valores Percentuais												

 <div>Sistema de Informações Contábeis e Fiscais do Setor Público Brasileiro</div> <div>TESOURO NACIONAL</div>	Relatório de Gestão Fiscal Simplificado
	Prefeitura Municipal de Condado - PB (Poder Executivo)
	CNPJ:
	Exercício: 2025
	Período de referência: 1º semestre

RGF-Anexo 02 | Tabela 2.4 - Trajetória de Retorno ao Limite da Dívida Consolidada Líquida - Municípios Semestral

Notas Explicativas	Valores
	30/06/2025
Notas Explicativas	-
Identificação do Quadrimestre em que Excedeu o Limite e dos Períodos de Retorno	A publicação desse demonstrativo se dará através do Diário Oficial do Município, em 30/07/2025.
Notas Explicativas	A publicação desse demonstrativo se dará através do Diário Oficial do Município, em 30/07/2025.

RGF-Anexo 03 | Tabela 3.1 - Demonstrativo das Garantias e Contragarantias de Valores - Municípios Semestral


Garantias Concedidas e Contragarantias Recebidas	Saldos das Garantias Concedidas e Contragarantias Recebidas		
	SALDO DO EXERCÍCIO ANTERIOR	SALDO DO EXERCÍCIO DE 2025	
		Até o 1º Semestre	Até o 2º Semestre
Garantias Concedidas	-	-	-
Garantias Concedidas	-	-	-
AOS ESTADOS (I)			
Em Operações de Crédito Externas			
Em Operações de Crédito Internas			
AOS MUNICÍPIOS (II)			
Em Operações de Crédito Externas			
Em Operações de Crédito Internas			
ÀS ENTIDADES CONTROLADAS (III)			
Em Operações de Crédito Externas			
Em Operações de Crédito Internas			
POR MEIO DE FUNDOS E PROGRAMAS (IV)			
TOTAL GARANTIAS CONCEDIDAS (V) = (I + II + III + IV)			
RECEITA CORRENTE LÍQUIDA - RCL (VI)	38.120.161,14	38.621.107,36	
(-) Transferências Obrigatórias da União Relativas às Emendas Individuais (art. 166-A, §1º, da CF) (VII)	250.000,00	437.993,00	
RECEITA CORRENTE LÍQUIDA AJUSTADA PARA CÁLCULO DOS LIMITES DE ENDIVIDAMENTO (VIII) = (VI - VII)	37.870.161,14	38.183.114,36	
% do TOTAL DAS GARANTIAS sobre a RCL AJUSTADA (V/VIII)		0,00	
LIMITE DEFINIDO POR RESOLUÇÃO DO SENADO FEDERAL - <%>			
LIMITE DE ALERTA (inciso III do § 1º do art. 59 da LRF) - <%>			
Contragarantias Recebidas	-	-	-
Contragarantias Recebidas	-	-	-
DOS ESTADOS (IX)			
Em Garantia às Operações de Crédito Externas			
Em Garantia às Operações de Crédito Internas			
DOS MUNICÍPIOS (X)			
Em Garantia às Operações de Crédito Externas			
Em Garantia às Operações de Crédito Internas			
DAS ENTIDADES CONTROLADAS (XI)			
Em Garantia às Operações de Crédito Externas			
Em Garantia às Operações de Crédito Internas			
EM GARANTIAS POR MEIO DE FUNDOS E PROGRAMAS (XII)			
TOTAL CONTRAGARANTIAS RECEBIDAS (XIII) = (IX + X + XI + XII)			

RGF-Anexo 03 | Tabela 3.1 - Demonstrativo das Garantias e Contragarantias de Valores - Municípios Semestral

Notas Explicativas	Valores
	30/06/2025
Notas Explicativas	-
Notas Explicativas	A publicação desse demonstrativo se dará através do Diário Oficial do Município, em 30/07/2025.

RGF-Anexo 04 | Tabela 4.1 - Demonstrativo das Operações de Crédito - Municípios Semestral

Operações de Crédito	Valor Realizado no Período	
	VALOR REALIZADO	
	No Semestre de Referência	Até o Semestre de Referência (a)
Operações de Crédito	-	-
Mobiliária		
Interna		
Externa		
Contratual		
Interna		
Empréstimos	0,00	0,00
Aquisição Financiada de Bens e Arrendamento Mercantil Financeiro	0,00	0,00
Antecipação de Receita pela Venda a Termo de Bens e Serviços	0,00	0,00
Assunção, Reconhecimento e Confissão de Dívidas (LRF, art. 29, § 1º)	0,00	0,00
Operações de crédito não sujeitas ao limite para fins de contratação (I)	0,00	0,00
Externa		
Empréstimos	0,00	0,00
Aquisição Financiada de Bens e Arrendamento Mercantil Financeiro	0,00	0,00
Antecipações de Receitas pela Venda a Termo de Bens e Serviços	0,00	0,00
Assunção, Reconhecimento e Confissão de Dívidas (LRF, art. 29, § 1º)	0,00	0,00

 <div>Sistema de Informações Contábeis e Fiscais do Setor Público Brasileiro</div> <div>TESOURO NACIONAL</div>	Relatório de Gestão Fiscal Simplificado	
	Prefeitura Municipal de Condado - PB (Poder Executivo)	
	CNPJ:	
	Exercício: 2025	
	Período de referência: 1º semestre	

Operações de Crédito	Valor Realizado no Período	
	VALOR REALIZADO	
	No Semestre de Referência	Até o Semestre de Referência (a)
Operações de crédito não sujeitas ao limite para fins de contratação (II)	0,00	0,00
TOTAL (III)		

RGF-Anexo 04 | Tabela 4.1 - Demonstrativo das Operações de Crédito - Municípios Semestral

Apuração do Cumprimento dos Limites	Apuração do Cumprimento dos Limites	
	VALOR	% SOBRE A RCL AJUSTADA
Apuração do Cumprimento dos Limites	-	-
RECEITA CORRENTE LÍQUIDA - RCL (IV)	38.621.107,36	
(-) Transferências Obrigatórias da União relativas às Emendas Individuais (art. 166-A, §1º, da CF) (V)	437.993,00	
RECEITA CORRENTE LÍQUIDA AJUSTADA PARA CÁLCULO DOS LIMITES DE ENDIVIDAMENTO (VI) = (IV - V)	38.183.114,36	
OPERAÇÕES VEDADAS (VII)	0,00	0,00
TOTAL CONSIDERADO PARA FINS DA APURAÇÃO DO CUMPRIMENTO DO LIMITE (VIII) = (IIIa + VII - Ia - IIa)	0,00	0,00
LIMITE GERAL DEFINIDO POR RESOLUÇÃO DO SENADO FEDERAL PARA AS OPERAÇÕES DE CRÉDITO INTERNAS E EXTERNAS	6.109.298,30	16,00
LIMITE DE ALERTA (inciso III do § 1º do art. 59 da LRF)	5.498.368,47	14,40
OPERAÇÕES DE CRÉDITO POR ANTECIPAÇÃO DA RECEITA ORÇAMENTÁRIA		0,00
LIMITE DEFINIDO POR RESOLUÇÃO DO SENADO FEDERAL PARA AS OPERAÇÕES DE CRÉDITO POR ANTECIPAÇÃO DA RECEITA ORÇAMENTÁRIA	2.672.818,01	7,00

RGF-Anexo 04 | Tabela 4.1 - Demonstrativo das Operações de Crédito - Municípios Semestral

Outras Operações Que Integram a Dívida Consolidada	Valor Realizado no Período	
	VALOR REALIZADO	
	No Semestre de Referência	Até o Semestre de Referência (a)
Outras Operações Que Integram a Dívida Consolidada	-	-
Parcelamentos de Dívidas		
Tributos		
Contribuições Previdenciárias		
FGTS		
Demais Contribuições Sociais		
Operações de Reestruturação e Composição do Principal de Dívidas		

RGF-Anexo 04 | Tabela 4.1 - Demonstrativo das Operações de Crédito - Municípios Semestral

Notas Explicativas	Valores
	30/06/2025
Notas Explicativas	-
Notas Explicativas	A publicação desse demonstrativo se dará através do Diário Oficial do Município, em 30/07/2025.

RGF-Anexo 06 | Tabela 6.4 - Demonstrativo Simplificado do Relatório de Gestão Fiscal - Município Semestral

Receita Corrente Líquida	Valor Até o Semestre
	VALOR ATÉ O SEMESTRE DE REFERÊNCIA
Receita Corrente Líquida	-
Receita Corrente Líquida	38.621.107,36
Receita Corrente Líquida Ajustada para Cálculo dos Limites de Endividamento	38.183.114,36
Receita Corrente Líquida Ajustada para Cálculo dos Limites da Despesa com Pessoal	36.261.418,36


RGF-Anexo 06 | Tabela 6.4 - Demonstrativo Simplificado do Relatório de Gestão Fiscal - Município Semestral

Despesa com Pessoal	Valor Realizado no Período	
	VALOR	% SOBRE A RCL AJUSTADA
Despesa com Pessoal	-	-
Despesa Total com Pessoal - DTP	17.149.541,93	47,29
Limite Máximo (incisos I, II e III do art. 20 da LRF) - <=%>	19.581.165,91	54,00
Limite Prudencial (parágrafo único art. 22 da LRF) - <=%>	18.602.107,61	51,30
Limite de Alerta (inciso II do §1º do art. 59 da LRF) - <=%>	17.623.049,32	48,60

RGF-Anexo 06 | Tabela 6.4 - Demonstrativo Simplificado do Relatório de Gestão Fiscal - Município Semestral

Dívida Consolidada	Comparativo do Saldo da Dívida	
	VALOR ATÉ O SEMESTRE DE REFERÊNCIA	% SOBRE A RCL AJUSTADA
Dívida Consolidada	-	-
Dívida Consolidada Líquida	-11.332.801,34	9,51
Limite Definido por Resolução do Senado Federal	45.819.737,23	120,00

RGF-Anexo 06 | Tabela 6.4 - Demonstrativo Simplificado do Relatório de Gestão Fiscal - Município Semestral

 <div> Sistema de Informações Contábeis e Fiscais do Setor Público Brasileiro </div> <div> TESOURO NACIONAL </div>	Relatório de Gestão Fiscal Simplificado
	Prefeitura Municipal de Condado - PB (Poder Executivo)
	CNPJ:
	Exercício: 2025
	Período de referência: 1º semestre

Garantias de Valores	Comparativo do Saldo de Garantia	
	VALOR ATÉ O SEMESTRE DE REFERÊNCIA	% SOBRE A RCL AJUSTADA
Garantias de Valores	-	-
Total das Garantias Concedidas		0,00
Limite Definido por Resolução do Senado Federal	8.400.285,16	22,00

RGF-Anexo 06 | Tabela 6.4 - Demonstrativo Simplificado do Relatório de Gestão Fiscal - Município Semestral

Operações de Crédito	Valor Realizado no Período	
	VALOR ATÉ O SEMESTRE DE REFERÊNCIA	% SOBRE A RCL AJUSTADA
Operações de Crédito	-	-
Operações de Crédito Internas e Externas	0,00	0,00
Limite Definido pelo Senado Federal para Operações de Crédito Externas e Internas	6.109.298,30	16,00
Operações de Crédito por Antecipação da Receita	0,00	0,00
Limite Definido pelo Senado Federal para Operações de Crédito por Antecipação da Receita	2.672.818,01	7,00

RGF-Anexo 06 | Tabela 6.4 - Demonstrativo Simplificado do Relatório de Gestão Fiscal - Município Semestral

Restos a Pagar	Restos a Pagar e Disponibilidade de Caixa	
	RESTOS A PAGAR EMPENHADOS E NÃO LIQUIDADOS DO EXERCÍCIO	DISPONIBILIDADE DE CAIXA LÍQUIDA (APÓS A INSCRIÇÃO EM RESTOS A PAGAR NÃO PROCESSADOS DO EXERCÍCIO)
Restos a Pagar	-	-
Valor Total		

RGF-Anexo 06 | Tabela 6.4 - Demonstrativo Simplificado do Relatório de Gestão Fiscal - Município Semestral

Notas Explicativas	Valores
	30/06/2025
Notas Explicativas	-
Notas Explicativas	A publicação desse demonstrativo se dará através do Diário Oficial do Município, em 30/07/2025.

Lista de Assinaturas

Assinatura: 1
Assinatura: 2
Assinatura: 3
Assinatura: 4
Assinatura: 5
Assinatura: 6

As assinaturas digitais podem ser verificadas no arquivo PDF.